


gemeinde
rodersdorf



Einwohnergemeinde

4118 Rodersdorf

www.rodersdorf.ch

Jahresrechnung 2024

Gemeinderat

27. Mai 2025

Gemeindeversammlung

26. Juni 2025



Foto C. Zacher, Aesch

Inhaltsverzeichnis

	Titelblatt	Seite
	Bericht und Antrag	
1	Bericht Gemeinderat	5
2	Erklärung Finanzverwaltung	15
3	Bestätigungsbericht Rechnungsprüfungskommission / Revisionsstelle	16
4	Antrag und Beschluss	17
	Jahresrechnung - Finanzbericht	
5	Finanzierung	20
6	Erfolgsrechnung	22
7	Investitionsrechnung	28
8	Bilanz	30
9	Geldflussrechnung	31
10	Anhang	
	Grundlagen und Grundsätze der Rechnungslegung	
A0	Angewandtes Regelwerk und Abweichungen	33
A0	Rechnungslegungsgrundsätze, Bilanzierungs- und Bewertungsvorschriften	34
	Finanzinformationen	
A1	Finanzanlagen / Wertschriften	keine
A2	Anlagenspiegel	35
A2.1	Liegenschaftsverzeichnis Finanzvermögen	keine
A3	Beteiligungsspiegel	38
A4	Brandversicherungswerte	39
A5	Angaben über eigene ausgegebene Anleihen	keine
A6	Rückstellungsspiegel	keine
A7	Eigenkapitalnachweis und Ausweis Werterhalt	40

A8	Gewährleistungsspiegel	42
A9	Verpflichtungen für Rückzahlungen Bevorschussungen	keine
A10	Nicht bilanzierte Leasingverpflichtungen	keine
A11	Sonderrechnungen (falls nicht bilanziert)	keine
A12	Ergänzende Sachgruppengliederung (falls Leitgemeinde)	keine
Kreditwesen		
A13	Nachtragskreditkontrolle	43
A14	Verpflichtungskreditkontrolle	45
Finanzkennzahlen		
A15	Finanzkennzahlen	49

Jahresrechnung - Details zum Finanzbericht		
11	Erfolgsrechnung	53
12	Investitionsrechnung	84
13	Bilanz	90

Bericht und Antrag

Bericht Gemeinderat

Der Gemeinderat legt der Einwohnergemeindeversammlung die Rechnung 2024 vor. Die Gemeinde Rodersdorf schliesst das Jahr 2024 mit einem Aufwandüberschuss von

CHF 413'698.02. Damit zeigt diese Rechnung ein um CHF 70'265.63 besseres Resultat als im Budget 2024 verabschiedet. Dies aufgrund des gut eingehaltenen Budgets und trotz stagnierenden, allgemeinen Steuern.

Erfolgsrechnung Einwohnergemeinde	Rechnung 2024		Budget 2024		Abw. zum Budget
Gesamtaufwand	CHF	7'912'583.44	CHF	7'855'152.65	CHF -57'430.79
Gesamtertrag	CHF	7'498'885.42	CHF	7'371'189.00	CHF 127'696.42
Ertragsüberschuss/Aufwandüberschuss (-)	CHF	-413'698.02	CHF	-483'963.65	CHF 70'265.63
Erfolgsrechnung Spezialfinanzierung Wasser					
Gesamtaufwand	CHF	387'394.66	CHF	387'901.00	CHF 506.34
Gesamtertrag	CHF	330'738.70	CHF	383'000.00	CHF -52'261.30
Ertragsüberschuss/Aufwandüberschuss (-)	CHF	-56'655.96	CHF	-4'901.00	CHF -51'754.96
Erfolgsrechnung Spezialfinanzierung Abwasser					
Gesamtaufwand	CHF	305'003.71	CHF	308'307.00	CHF 3'303.29
Gesamtertrag	CHF	261'709.65	CHF	315'229.00	CHF -53'519.35
Ertragsüberschuss/Aufwandüberschuss (-)	CHF	-43'294.06	CHF	6'922.00	CHF -50'216.06
Erfolgsrechnung Abfallbeseitigung					
Gesamtaufwand	CHF	64'840.24	CHF	64'100.00	CHF -740.24
Gesamtertrag	CHF	54'429.65	CHF	52'940.00	CHF 1'489.65
Ertragsüberschuss/Aufwandüberschuss (-)	CHF	-10'410.59	CHF	-11'160.00	CHF 749.41

Erfolgsrechnung Einwohnergemeinde	Rechnung 2024		Budget 2024		Abw. zum Budget	
Investitionen allgemeiner Haushalt						
Ausgaben	CHF	3'482'393.99	CHF	4'010'750.00	CHF	528'356.01
Einnahmen	CHF	76'896.95	CHF	-	CHF	76'896.95
Nettoinvestitionen	CHF	3'405'497.04	CHF	4'010'750.00	CHF	605'252.96
Investitionen Wasser Spezialfinanzierung						
Ausgaben	CHF	333'707.22	CHF	750'000.00	CHF	416'292.78
Einnahmen	CHF	97'045.15	CHF	60'000.00	CHF	37'045.15
Nettoinvestitionen	CHF	236'662.07	CHF	690'000.00	CHF	453'337.93
Investitionen Abwasser Spezialfinanzierung						
Ausgaben	CHF	43'411.40	CHF	-	CHF	-43'411.40
Einnahmen	CHF	43'411.40	CHF	100'000.00	CHF	-56'588.60
Nettoinvestitionen	CHF	-	CHF	-100'000.00	CHF	-100'000.00

Erläuterungen zur Erfolgsrechnung

Zusammenfassend handelt es sich um Budgetabweichungen mit positiver Auswirkung (gerundet auf CHF 1'000)
in der allgemeinen Verwaltung von CHF 75'000, bei der Bildung von CHF 64'000,
beim Verkehr von CHF 56'000 und bei Finanzen und Steuern von CHF 11'000

und um Budgetabweichungen mit negativer Auswirkung (gerundet auf CHF 1'000)
bei der öffentlichen Ordnung und Sicherheit, Verteidigung von CHF 8'000.00, bei Gesundheit von rund CHF 54'000.00,
bei soziale Sicherheit von rund CHF 17'000.00, bei übrige Bekämpfung von Umweltverschmutzung von rund CHF 15'000,
bei Raumordnung von CHF 22'000, bei Sport und Freizeit von CHF 5'000.00 und bei Volkswirtschaft von rund CHF 20'000.00.

0 ALLGEMEINE VERWALTUNG

	Rechnung	Budget	Abweichung
Aufwand	1'070'795	1'108'885	38'090
Ertrag	272'469	235'900	36'569
TOTAL			74'658

Weniger Lohnkosten	31'180
Mehrertrag bei den Baubewilligungen und Weiterverrechnungen	44'393

1 ÖFFENTLICHE ORDNUNG UND SICHERHEIT, VERTEIDIGUNG

	Rechnung	Budget	Abweichung
Aufwand	125'218	128'686	3'468
Ertrag	43'230	39'000	4'230
TOTAL			7'698

Minderkosten Nebenkosten	3'960
Minderkosten Zivilschutz allgemein	4'123

2 BILDUNG

	Rechnung	Budget	Abweichung
Aufwand	2'771'001	2'803'710	32'709
Ertrag	113'557	82'371	31'186
TOTAL			63'894

Weniger interne Leistungen Werkhof			21'224
Mehrertrag beim Verkauf von Essen am Mittagstisch (Mengen Zunahme)			25'359
Mehraufwand Mittagstisch (Mengen Zunahme)			-10'951
Weniger Personalaufwand in der Primarstufe			11'127
Diverse Minderkosten in der Sekundarstufe			15'889

3 KULTUR, SPORT UND FREIZEIT, KIRCHE

	Rechnung	Budget	Abweichung
Aufwand	149'306	143'480	-5'826
Ertrag	6'120	5'700	420
TOTAL			-5'406

Abschreibungen neues Schützenhaus			-14'945
Grössere interne Leistungsverrechnung für Pumptrack			-17'034
Verschiedene kleine Posten mit Einsparungen bei "Kultur, übrige" und "Sport"			26'573

4 GESUNDHEIT

	Rechnung	Budget	Abweichung
Aufwand	443'075	388'920	-54'155
Ertrag	-	-	-
TOTAL			-54'155

Tagesstätten im Alter, Mehrbelastung durch Mengenabweichung -48'454

5 SOZIALE SICHERHEIT

	Rechnung	Budget	Abweichung
Aufwand	1'492'434	1'391'030	-101'404
Ertrag	194'858	110'000	84'858
TOTAL			-16'546

Nettobeitrag bei Sozialhilfe und Asylwesen an die allg. Kosten höher als budgetiert 12'290
 Kostensteigerung im Bereich "Alter + Hinterlassene) -18'763
 Kostensteigerung bei ""Familie und Jugend", speziell KESB) -10'323

6 VERKEHR

	Rechnung	Budget	Abweichung
Aufwand	509'781	543'742	33'961
Ertrag	173'996	152'015	21'981
TOTAL			55'942

Weniger Unterhaltskosten für Strassen	34'297
Weniger Aufwand auf div. Positionen im Öffentlicher Verkehr	11'003
Mehr interne Leistungsverrechnungen	10'641

7 UMWELTSCHUTZ UND RAUMORDNUNG

Wasserversorgung SF

	Rechnung	Budget	Abweichung
Aufwand	387'395	387'901	506
Ertrag	330'739	383'000	-52'261
TOTAL			-51'755

Umsatz durch geringeren Verbrauch viel kleiner	-60'907
Weniger Abschreibungen	13'168
Weniger interne Leistungen vom Werkhof als budgetiert	17'443
Höherer Prozentsatz an den Kosten WHL	-10'170

Abwasserbeseitigung SF

	Rechnung	Budget	Abweichung
Aufwand	305'004	308'307	3'303
Ertrag	261'710	315'229	-53'519
TOTAL			-50'216

Geringere Anschlussgebühren	-56'589
Mehr externe Beratung	-11'014
Weniger Unterhalt	10'774
Weniger Abwassergebühren durch geringeren Verbrauch	13'893
Grösserer Zinsertrag durch höheres Nettovermögen	-9'300

Abfallbeseitigung SF

	Rechnung	Budget	Abweichung
Aufwand	64'840	64'100	-740
Ertrag	54'430	52'940	1'490
TOTAL			749

Diverses 749

Bekämpfung von Umweltverschmutzung

Abfallbeseitigung SF

	Rechnung	Budget	Abweichung
Aufwand	14'803	-	-14'803
Ertrag	-	-	-
TOTAL			-14'803

Investition in die Abklärung des Deponien Scherbenhimmel und Häxematt verursachten Abschreibungen. -14'803

Friedhof und Bestattung

	Rechnung	Budget	Abweichung
Aufwand	82'901	79'234	-3'667
Ertrag	825	525	300
TOTAL			-3'367

Weniger baulicher Unterhalt 11'842
Mehr Leistungen vom Werkhof verrechnet -13'282

Raumordnung

	Rechnung	Budget	Abweichung
Aufwand	72'436	50'170	-22'266
Ertrag	-	-	-
TOTAL			-22'266

Durch den Zusatzkredit für die OPR sind die Abschreibungen höher als budgetiert -17'313
Mehraufwand Sonderkommission OPR -5'421

8 VOLKSWIRTSCHAFT

	Rechnung	Budget	Abweichung
Aufwand	84'125	59'415	-24'710
Ertrag	27'857	23'000	4'857
TOTAL			-19'853

Mehr interne Verrechnungen vom Werksdienst -21'209

9 FINANZEN UND STEUERN

	Rechnung	Budget	Abweichung
Aufwand	270'961	327'309	56'348
Ertrag	5'896'751	5'942'028	-45'277
TOTAL			11'071

Wertberichtigungen konnten aufgrund von gutem Inkassomanagement aufgelöst werden.	115'070
Abschreibungen, tatsächliche Forderungsverluste, welche mit der Auflösung der Wertberichtigung kompensiert werden.	-80'457
Kleinere pauschale Steueranrechnung	-1'752
Einkommenssteuern natürliche Personen Rechnungsjahr 2% unter Budget	-123'441
Einkommenssteuern nat. Personen früherer Jahre etwas geringer als budgetiert	-4'217
Einnahmen aus Nachsteuern (ohne Budget)	6'499
Eingang abgeschriebener Forderungen durch Verlustscheinmanagement	7'408
Massiv mehr Einnahmen bei der Quellensteuer natürliche Personen	49'209
Nettoausgleichszahlung Grenzgänger ist geringer ausgefallen	-10'000
Etwas mehr Gemeindesteuern juristische Personen Rechnungsjahr	7'919
Einiges mehr an Gemeindesteuern jur. Personen Vorjahr	14'869
Die Reittiersteuer wurde von der EGV abgelehnt	-12'000
Mehr Zinsen auf Darlehen durch höhere Zinsen	23'727
Liegenschaften des Finanzvermögens (hauptsächlich weniger Baurechtszins, gem. EGV-Beschluss)	4'651
Entnahme aus Neubewertungsreserven wegen Transfer Schützenhaus ins Verwaltungsvermögen	13'340

Erläuterung zur Investitionsrechnung

Der Neubau des Doppelkindergartens und der Ausbau des Schulhauses sind langsamer vorangeschritten, als im Budget vorgesehen. Somit sind rund CHF 606'000.00 weniger Ausgaben angefallen als budgetiert. Die Arbeiten werden im Jahr 2025 abgeschlossen und der Gemeinderat geht davon aus, dass der Kredit im Rahmen von +/- 10% eingehalten werden kann.

Der Ersatz der Wasserleitungen hat sich über das Jahresende hinaus gezogen, was zu der ausgewiesenen Ausgabenunterschreitung in der Investitionsrechnung 2024 führte.

Die Ausgaben für die Untersuchungen der Deponien Scherbenhimmel und Häxenmatt haben das vorgesehene Budget überschritten und werden auch im Folgejahr nochmals zu Buche schlagen.

Erläuterungen zur Bilanz

Aktiven

Das Finanzvermögen hat um rund eine Million CHF abgenommen, da die flüssigen Mittel um rund CHF 2.4 Mio. gesunken sind. Die Forderungen haben im Gegenzug zugenommen, da die Vorauszahlungen der Steuerkundschaft zurückbezahlt werden müssen und deshalb jetzt in den Passiven ausgewiesen werden (Erhöhung Forderungen um rund eine halbe Million CHF).

Die Gemeinden haben sich bereit erklärt, die erste Vorauszahlung für den ZSL bereits im 2024 zu leisten. Der Anteil Rodersdorf beträgt rund eine halbe Million CHF. Aus diesem Grund sind die aktiven Rechnungsabgrenzungen entsprechend gestiegen.

Das Verwaltungsvermögen ist im Rahmen der Investitionstätigkeit, nach Abzug von CHF 531'752 Abschreibungen um rund CHF 3 Mio.gestiegen.

Passiven

Das Fremdkapital ist um rund CHF 2.65 Mio. angestiegen. Dies hauptsächlich aufgrund der Zunahme von Kreditorenrechnungen durch das grosse, laufende Bauvorhaben im Schulbereich. Aus demselben Grund war es notwendig, einen Überbrückungskredit von rund CHF 800'000 zu beanspruchen, welcher mittlerweile wieder zurückbezahlt ist.

Für die Finanzierung der laufenden Investitionen wurde stufenweise Kredit aufgenommen. Die Neuverschuldung beläuft sich im Rechnungsjahr auf CHF 1.5 Mio.

Erklärung Finanzverwaltung

Der Finanzverwalter/Leiter Finanzen bestätigt, dass

- der Finanzhaushalt nach den gesetzlichen Bestimmungen und ordnungsgemäss geführt ist
- alle buchungspflichtigen Geschäftsfälle in der vorliegenden Jahresrechnung erfasst sind;
- sämtliche Vermögenswerte, Verpflichtungen, Guthaben und Schulden in der Bilanz berücksichtigt sind;
- alle bilanzierungspflichtigen Risiken und Wertebussen bei der Bewertung und Festsetzungen der Wertberichtigungen und alle Eventualverpflichtungen, Bürgschaften und Beteiligungsverhältnisse im Anhang aufgeführt sind;
- alle Angaben im Anhang zur Jahresrechnung vollständig und richtig aufgeführt sind;
- alle zum Verständnis des Jahresergebnisses nötigen Informationen in den Kommentaren zur Rechnung enthalten sind.

4118 Rodersdorf, 19. Mai 2025
Gemeindeverwaltung Rodersdorf

Finanzverwalter



Christoph Metzger

Bestätigungsbericht der Rechnungsprüfungskommission zur Jahresrechnung 2024

Als Rechnungsprüfungskommission der Gemeinde Rodersdorf haben wir die per 31.12.2024 abgeschlossene Jahresrechnung 2024, bestehend aus Bilanz, Erfolgsrechnung, Investitionsrechnung, Geldflussrechnung und Anhang im Sinne der kantonalen Gesetzgebung nach § 156 Gemeindegesetz (GG) geprüft.

Der Gemeinderat ist für die Aufstellung der Jahresrechnung in Übereinstimmung mit den kantonalen und kommunalen Vorschriften verantwortlich. Diese Verantwortung beinhaltet die Ausgestaltung und Umsetzung des internen Kontrollsystems (IKS) sowie die Einhaltung des Rechnungslegungsmodells nach den Vorgaben des zuständigen Departements.

Unsere Verantwortung ist es, aufgrund unserer Prüfung ein Prüfungsurteil über die Jahresrechnung abzugeben. Die Prüfung beinhaltet die Durchführung von Prüfungshandlungen zur Erlangung der Sicherheit, dass die Jahresrechnung frei von falschen Angaben als Folge von Verstössen oder Irrtümern ist. Die Auswahl der Prüfungshandlungen liegt im Ermessen des Prüfers. Dies schliesst eine Beurteilung der Risiken wesentlicher falscher Angaben in der Jahresrechnung als Folge von Verstössen oder Irrtümern ein. Bei der Beurteilung dieser Risiken berücksichtigt der Prüfer das *vorliegende* interne Kontrollsystem, soweit es für die Aufstellung der Jahresrechnung von Bedeutung ist, um die den Umständen entsprechenden Prüfungshandlungen festzulegen, nicht aber um ein Prüfungsurteil über die Wirksamkeit des internen Kontrollsystems abzugeben. Die Prüfung umfasst zudem die Beurteilung der Angemessenheit der angewandten Rechnungslegungsmethoden, die Plausibilität bei vorgenommenen Schätzungen sowie die Würdigung der Gesamtdarstellung der Jahresrechnung. Wir sind der Auffassung, dass die von uns erarbeiteten Prüfungshinweise eine ausreichende und angemessene Grundlage für unser Prüfungsurteil bilden.

Nach unserer Beurteilung entspricht die Jahresrechnung für das am Bilanzstichtag 31.12.2024 abgeschlossene Rechnungsjahr 2024 den kantonalen und kommunalen Vorschriften.


Wir bestätigen, dass unsere Rechnungsprüfungskommission die gesetzlich verlangte Befähigung durch mindestens eine Person erfüllt. Die Bestimmungen über die Unvereinbarkeit der Amtsausübung sind eingehalten.

Wir beantragen, die vorliegende Jahresrechnung 2024 mit einem Aufwandüberschuss vor Ergebnisverwendung von Fr. 413'698.02 zu beschliessen.

Rodersdorf, 19.05.2025



Rolf Siegel
Präsident



Gabriel Iffrid
Dipl. Wirtschaftsprüfer
Betriebsökonom FH

Antrag und Beschluss

1 Nachtragskredite

1.1 Ordentliche Nachtragskredite zur Beschlussfassung.

1.1.1 keine

1.2 Tatsächliche Forderungsverluste Steuern Natürliche Personen betragen CHF 95'457.09 und sind CHF 80'457.09 (Konto 9100.3181.10) höher als budgetiert

1.2.1 Die Debitoren werden intensiv bewirtschaftet. Per Vorjahr (Rechnungsjahr 2023) waren die damals drohenden Forderungsverluste bereits zurückgestellt. Aus diesem Grund ergibt sich auf dem Konto 9100.3180.11 "Pauschalwertberichtigung" ein Ertrag, welcher diesen Aufwand mehr als kompensiert. Der Gemeinderat hat alle Positionen beurteilt und entsprechend dem Ergebnis zur Abschreibung freigegeben. Die Position 9100.3180.11 "Pauschalwertberichtigung" ist mit einem Ertrag von CHF 147'345.64 deutlich höher als der ausgewiesene Forderungsverlust. Dies begründet sich durch das strenge Bewirtschaftungsverfahren der Finanzverwaltung und die dadurch bedingte Reduktion der überfälligen Posten.

Antrag

Die Einwohnergemeindeversammlung nimmt die Nachtragskredite gemäss Anhang A13, Nachtragskreditkontrolle, der Jahresrechnung 2024 zur Kenntnis.

2 Jahresrechnung

2.1 Allgemeiner Haushalt

Erfolgsrechnung	Gesamtaufwand	Fr.	7'155'344.83
	Gesamtertrag	Fr.	6'741'646.81
	Ertragsüberschuss (+) / Aufwandüberschuss (-) vor Ergebnisverwendung	Fr.	-413'698.02
2.1.1 Ergebnisverwendung (nicht budgetiert)	Zusätzliche Abschreibungen	Fr.	-
2.1.2 Ergebnisverwendung (nicht budgetiert)	Bildung Vorfinanzierungen	Fr.	-
2.1.3 Ergebnisverwendung (nicht budgetiert)	Einlage/Entnahme in/aus finanzpolitische Reserve	Fr.	-
2.1.4 Ergebnisverwendung (nicht budgetiert)	Entnahme aus Bilanzüberschuss (Eigenkapital)	Fr.	-413'698.02

Die Gemeindeversammlung beschliesst die Ergebnisverwendung gemäss Antrag 2.1.1 bis 2.1.4.

Durch den Aufwandüberschuss vermindert sich das Eigenkapital (Bilanzüberschuss Sachgruppe 299) auf Fr. 2'949'966.52

2.2	Spezialfinanzierungen	Wasserversorgung	Aufwandüberschuss	Fr.	-56'655.96
		Abwasserbeseitigung	Aufwandüberschuss	Fr.	-43'294.06
		Abfallbeseitigung	Aufwandüberschuss	Fr.	-10'410.59

Der Aufwandüberschuss der Spezialfinanzierung werden dem entsprechenden Eigenkapital belastet.
Durch diese Ergebnisse ergeben sich folgende zweckgebundene Eigenkapitalien:

Wasserversorgung	Verpflichtung (+) / Vorschuss (-)	Fr.	-44'324.58
Abwasserbeseitigung	Verpflichtung (+) / Vorschuss (-)	Fr.	203'719.31
Abfallbeseitigung	Verpflichtung (+) / Vorschuss (-)	Fr.	3'568.66

2.3 Das Prüfungsorgan (Rechnungsprüfungskommission) hat die vorliegende Jahresrechnung geprüft und beantragt dem Gemeinderat und der Gemeindeversammlung, diese zu beschliessen.

2.4 Gesamthaushalt

2.4.1	Investitionsrechnung	Ausgaben Verwaltungsvermögen	Fr.	3'859'512.61
		Einnahmen Verwaltungsvermögen	Fr.	217'353.50
		Nettoinvestitionen Verwaltungsvermögen	Fr.	3'642'159.11

2.4.2	Bilanz	Bilanzsumme	Fr.	14'691'003.38
-------	--------	--------------------	-----	---------------

3 Antrag


Der Gemeinderat beantragt der Gemeindeversammlung, die vorliegende Jahresrechnung 2024 der Einwohnergemeinde Rodersdorf zu beschliessen.

4118 Rodersdorf, 27.05.2025

EINWOHNERGEMEINDE
Gemeindepräsident

Gemeindeverwalter


Thomas Bürgi


Kaspar Mosimann

Jahresrechnung - Finanzbericht

Übersicht Jahresrechnung

Finanzierung	Gemeinde Total		Allgemeiner Haushalt		Spezialfinanzierungen Total	
	Jahresrechnung	Budget	Jahresrechnung	Budget	Jahresrechnung	Budget
+ Ertragsüberschuss	0.00	0.00	0.00	0.00	0.00	0.00
- Aufwandüberschuss	413'698.02	483'963.65	413'698.02	483'963.65	0.00	0.00
+ Betriebsgewinne (Einlagen in Spezialfinanzierungen EK)	0.00	6'922.00	0.00	0.00	0.00	6'922.00
- Betriebsverluste (Entnahmen aus Spezialfinanzierungen EK)	110'360.61	16'061.00	0.00	0.00	110'360.61	16'061.00
+ Aufwand für Abschreibungen und Wertberichtigungen	531'572.00	505'566.65	482'058.00	445'614.65	49'514.00	59'952.00
+ Einlagen in Fonds und Spezialfinanzierungen	57'547.00	63'900.00	0.00	0.00	57'547.00	63'900.00
- Entnahmen aus Fonds und Spezialfinanzierungen	0.00	0.00	0.00	0.00	0.00	0.00
+ Einlagen in das Eigenkapital	0.00	0.00	0.00	0.00	0.00	0.00
- Entnahmen aus dem Eigenkapital	117'635.68	104'297.00	117'635.68	104'297.00	0.00	0.00
Selbstfinanzierung	-52'575.31	-27'933.00	-49'275.70	-142'646.00	-3'299.61	114'713.00
- Nettoinvestitionen Verwaltungsvermögen	3'642'159.11	4'600'750.00	3'405'497.04	4'010'750.00	236'662.07	590'000.00
Finanzierungsüberschuss (+), -fehlbetrag (-)	-3'694'734.42	-4'628'683.00	-3'454'772.74	-4'153'396.00	-239'961.68	-475'287.00
Selbstfinanzierungsgrad (in %)**	n/a	n/a	n/a	n/a	n/a	19.44

** n/a = Keine oder negative Nettoinvestitionen

Selbstfinanzierung: Summe der selbst erwirtschafteten Mittel. Die Selbstfinanzierung ist vergleichbar mit der Kenngrösse des Cashflows. Im Vergleich zum Cashflow erfolgt die Berechnung der Selbstfinanzierung nach einer vereinfachten Methode.

Selbstfinanzierungsgrad: Anteil der Nettoinvestitionen, welche aus eigenen Mitteln finanziert werden können. Mittelfristig sollte der Selbstfinanzierungsgrad im Durchschnitt gegen 100 % sein. Bei einem Wert von über 100 % können die Investitionen vollständig eigenfinanziert werden. Ein Selbstfinanzierungsgrad unter 100 % führt zu einer Neuverschuldung.

über 100 % sehr gut
80 - 100 % gut
50 - 80 % genügend
0 - 50 % ungenügend
< 0 % sehr schlecht

Übersicht Jahresrechnung

Finanzierung - Spezialfinanzierungen	Wasserversorgung		Abwasserbeseitigung		Abfallbeseitigung	
	Jahresrechnung	Budget	Jahresrechnung	Budget	Jahresrechnung	Budget
+ Betriebsgewinne (Einlagen in Spezialfinanzierungen EK)	0.00	0.00	0.00	6'922.00	0.00	0.00
- Betriebsverluste (Entnahmen aus Spezialfinanzierungen EK)	56'655.96	4'901.00	43'294.06	0.00	10'410.59	11'160.00
+ Aufwand für Abschreibungen und Wertberichtigungen	43'161.00	56'352.00	6'353.00	3'600.00	0.00	0.00
+ Einlagen in Fonds und Spezialfinanzierungen	0.00	0.00	57'547.00	63'900.00	0.00	0.00
- Entnahmen aus Fonds und Spezialfinanzierungen	0.00	0.00	0.00	0.00	0.00	0.00
+ Einlagen in das Eigenkapital	0.00	0.00	0.00	0.00	0.00	0.00
- Entnahmen aus dem Eigenkapital	0.00	0.00	0.00	0.00	0.00	0.00
Selbstfinanzierung	-13'494.96	51'451.00	20'605.94	74'422.00	-10'410.59	-11'160.00
- Nettoinvestitionen Verwaltungsvermögen	236'662.07	690'000.00	0.00	-100'000.00	0.00	0.00
Finanzierungsüberschuss (+), -fehlbetrag (-)	-250'157.03	-638'549.00	20'605.94	174'422.00	-10'410.59	-11'160.00
**Selbstfinanzierungsgrad (in %)	n/a	7.46	n/a	n/a	n/a	n/a

** n/a = Keine oder negative Nettoinvestitionen

Funktionale Gliederung		Rechnung 2024		Budget 2024		Rechnung 2023	
		Aufwand	Ertrag	Aufwand	Ertrag	Aufwand	Ertrag
0	ALLGEMEINE VERWALTUNG	1'070'795.42	272'468.90	1'108'885.00	235'900.00	1'007'991.89	202'327.70
	<i>Nettoergebnis</i>		798'326.52		872'985.00		805'664.19
1	ÖFFENTLICHE ORDNUNG UND SICHERHEIT, VERTEIDIGUNG	125'217.60	43'229.60	128'686.00	39'000.00	128'519.84	38'605.15
	<i>Nettoergebnis</i>		81'988.00		89'686.00		89'914.69
2	BILDUNG	2'771'001.31	113'556.80	2'811'346.00	82'371.00	2'721'805.13	87'824.50
	<i>Nettoergebnis</i>		2'657'444.51		2'728'975.00		2'633'980.63
3	KULTUR, SPORT UND FREIZEIT, KIRCHE	149'305.91	6'120.00	143'480.00	5'700.00	127'679.58	4'710.00
	<i>Nettoergebnis</i>		143'185.91		137'780.00		122'969.58
4	GESUNDHEIT	443'074.98		388'920.00		409'734.48	
	<i>Nettoergebnis</i>		443'074.98		388'920.00		409'734.48
5	SOZIALE SICHERHEIT	1'492'434.46	194'858.45	1'391'030.00	110'000.00	1'389'422.90	193'986.86
	<i>Nettoergebnis</i>		1'297'576.01		1'281'030.00		1'195'436.04
6	VERKEHR	509'780.91	173'996.47	543'741.65	152'015.00	471'631.28	148'480.38
	<i>Nettoergebnis</i>		335'784.44		391'726.65		323'150.90
7	UMWELTSCHUTZ UND RAUMORDNUNG	995'886.97	770'047.11	952'340.00	781'175.00	812'018.72	653'871.43
	<i>Nettoergebnis</i>		225'839.86		171'165.00		158'147.29
8	VOLKSWIRTSCHAFT	84'124.57	27'857.00	59'415.00	23'000.00	69'408.47	25'063.00
	<i>Nettoergebnis</i>		56'267.57		36'415.00		44'345.47
9	FINANZEN UND STEUERN	270'961.31	6'310'449.11	327'309.00	6'425'991.65	330'194.49	6'113'537.76
	<i>Nettoergebnis</i>	6'039'487.80		6'098'682.65		5'783'343.27	
Total		7'912'583.44	7'912'583.44	7'855'152.65	7'855'152.65	7'468'406.78	7'468'406.78

Gestufter Erfolgsausweis		Rechnung 2024	Budget 2024	Rechnung 2024
		Betrag	Betrag	Betrag
Betrieblicher Aufwand				
30	30 Personalaufwand	1'020'567.28	1'052'760.00	912'156.25
31	31 Sach- und übriger Betriebsaufwand	892'639.88	959'138.00	888'298.13
33	33 Abschreibungen Verwaltungsvermögen	531'572.00	505'566.65	467'395.50
35	35 Einlagen Fonds und Spezialfinanzierungen	57'547.00	70'822.00	57'347.00
36	36 Transferaufwand	4'988'843.17	4'858'760.00	4'770'861.86
39	39 Interne Verrechnungen	302'749.82	269'021.00	270'516.43
Total Betrieblicher Aufwand		7'793'919.15	7'716'067.65	7'366'575.17
Betrieblicher Ertrag				
40	40 Fiskalertrag	5'689'678.30	5'758'000.00	5'863'110.12
41	41 Regalien und Kozessionen	27'857.00	23'000.00	25'063.00
42	42 Entgelte	821'559.10	811'505.00	700'014.10
43	43 Verschiedene Erträge			
45	45 Entnahmen Fonds und Spezialfinanzierungen	110'360.61	16'061.00	61'470.59
46	46 Transferertrag	331'055.55	304'045.00	299'127.45
49	49 Interne Verrechnungen	302'749.82	269'021.00	270'516.43
Total Betrieblicher Ertrag		7'283'260.38	7'181'632.00	7'219'301.69
Ergebnis aus betrieblicher Tätigkeit		-510'658.77	-534'435.65	-147'273.48
34	34 Finanzaufwand	118'664.29	139'085.00	101'831.61
44	44 Finanzertrag	97'989.36	85'260.00	104'542.98
Ergebnis aus Finanzierung		-20'674.93	-53'825.00	2'711.37
Operative Ergebnis		-531'333.70	-588'260.65	-144'562.11
38	38 Ausserordentlicher Aufwand			
48	48 Ausserordentlicher Ertrag	117'635.68	104'297.00	104'295.68
Ausserordentliches Ergebnis		117'635.68	104'297.00	104'295.68
Jahresergebnis Erfolgsrechnung		-413'698.02	-483'963.65	-40'266.43

Gestufter Erfolgsausweis		Rechnung 2024	Budget 2024	Rechnung 2023
		Betrag	Betrag	Betrag
	Betrieblicher Aufwand			
30	30 Personalaufwand	1'014'223.63	1'049'260.00	906'825.92
31	31 Sach- und übriger Betriebsaufwand	646'782.04	726'924.00	694'756.85
33	33 Abschreibungen Verwaltungsvermögen	482'058.00	445'614.65	421'129.50
35	35 Einlagen Fonds und Spezialfinanzierungen			
36	36 Transferaufwand	4'666'873.30	4'544'760.00	4'493'620.19
39	39 Interne Verrechnungen	226'743.57	182'279.00	206'690.93
	Total Betrieblicher Aufwand	7'036'680.54	6'948'837.65	6'723'023.39
	Betrieblicher Ertrag			
40	40 Fiskalertrag	5'689'678.30	5'758'000.00	5'863'110.12
41	41 Regalien und Kozessionen	27'857.00	23'000.00	25'063.00
42	42 Entgelte	239'174.50	175'805.00	154'563.40
43	43 Verschiedene Erträge			
45	45 Entnahmen Fonds und Spezialfinanzierungen			
46	46 Transferertrag	285'007.15	204'045.00	282'191.96
49	49 Interne Verrechnungen	284'304.82	253'552.00	250'821.43
	Total Betrieblicher Ertrag	6'526'021.77	6'414'402.00	6'575'749.91
	Ergebnis aus betrieblicher Tätigkeit	-510'658.77	-534'435.65	-147'273.48
34	34 Finanzaufwand	118'664.29	139'085.00	101'831.61
44	44 Finanzertrag	97'989.36	85'260.00	104'542.98
	Ergebnis aus Finanzierung	-20'674.93	-53'825.00	2'711.37
	Operative Ergebnis	-531'333.70	-588'260.65	-144'562.11
38	38 Ausserordentlicher Aufwand			
48	48 Ausserordentlicher Ertrag	117'635.68	104'297.00	104'295.68
	Ausserordentliches Ergebnis	117'635.68	104'297.00	104'295.68
	Jahresergebnis Erfolgsrechnung	-413'698.02	-483'963.65	-40'266.43

Gestufter Erfolgsausweis		Rechnung 2024	Budget 2024	Rechnung 2023
		Betrag	Betrag	Betrag
	Betrieblicher Aufwand			
30	30 Personalaufwand	6'343.65	1'800.00	5'330.33
31	31 Sach- und übriger Betriebsaufwand	115'168.39	107'607.00	110'581.74
33	33 Abschreibungen Verwaltungsvermögen	43'161.00	56'352.00	39'713.00
35	35 Einlagen Fonds und Spezialfinanzierungen			
36	36 Transferaufwand	172'169.87	162'000.00	144'458.22
39	39 Interne Verrechnungen	50'551.75	60'142.00	39'847.54
	Total Betrieblicher Aufwand	387'394.66	387'901.00	339'930.83
	Betrieblicher Ertrag			
40	40 Fiskalertrag			
41	41 Regalien und Kozessionen			
42	42 Entgelte	328'101.70	383'000.00	305'748.20
43	43 Verschiedene Erträge			
45	45 Entnahmen Fonds und Spezialfinanzierungen			
46	46 Transferertrag	2'637.00		2'557.00
49	49 Interne Verrechnungen			
	Ergebnis aus betrieblicher Tätigkeit	-56'655.96	-4'901.00	-31'625.63
34	34 Finanzaufwand			
44	44 Finanzertrag			
	Ergebnis aus Finanzierung			
	Operatives Ergebnis	-56'655.96	-4'901.00	-31'625.63
38	38 Ausserordentlicher Aufwand			
48	48 Ausserordentlicher Ertrag			
	Ausserordentliches Ergebnis			
	Jahresergebnis Erfolgsrechnung	-56'655.96	-4'901.00	-31'625.63

Gestufter Erfolgsausweis		Rechnung 2024	Budget 2024	Rechnung 2023
		Betrag	Betrag	Betrag
	Betrieblicher Aufwand			
30	30 Personalaufwand		1'700.00	
31	31 Sach- und übriger Betriebsaufwand	81'998.36	77'107.00	39'035.29
33	33 Abschreibungen Verwaltungsvermögen	6'353.00	3'600.00	6'553.00
35	35 Einlagen Fonds und Spezialfinanzierungen	57'547.00	63'900.00	57'347.00
36	36 Transferaufwand	149'800.00	152'000.00	132'783.45
39	39 Interne Verrechnungen	9'305.35	10'000.00	8'863.00
	Total Betrieblicher Aufwand	305'003.71	308'307.00	244'581.74
	Betrieblicher Ertrag			
40	40 Fiskalertrag			
41	41 Regalien und Kozessionen			
42	42 Entgelte	199'953.25	200'000.00	185'501.55
43	43 Verschiedene Erträge			
45	45 Entnahmen Fonds und Spezialfinanzierungen			
46	46 Transferertrag	43'411.40	100'000.00	14'378.49
49	49 Interne Verrechnungen	18'345.00	15'229.00	18'795.00
	Ergebnis aus betrieblicher Tätigkeit	-43'294.06	6'922.00	-25'906.70
34	34 Finanzaufwand			
44	44 Finanzertrag			
	Ergebnis aus Finanzierung			
	Operatives Ergebnis	-43'294.06	6'922.00	-25'906.70
38	38 Ausserordentlicher Aufwand			
48	48 Ausserordentlicher Ertrag			
	Ausserordentliches Ergebnis			
	Jahresergebnis Erfolgsrechnung	-43'294.06	6'922.00	-25'906.70

Gestufter Erfolgsausweis		Rechnung 2024	Budget 2024	Rechnung 2023
		Betrag	Betrag	Betrag
	Betrieblicher Aufwand			
30	30 Personalaufwand			
31	31 Sach- und übriger Betriebsaufwand	48'691.09	47'500.00	43'924.25
33	33 Abschreibungen Verwaltungsvermögen			
35	35 Einlagen Fonds und Spezialfinanzierungen			
36	36 Transferaufwand			
39	39 Interne Verrechnungen	16'149.15	16'600.00	15'114.96
	Total Betrieblicher Aufwand	64'840.24	64'100.00	59'039.21
	Betrieblicher Ertrag			
40	40 Fiskalertrag			
41	41 Regalien und Kozessionen			
42	42 Entgelte	54'329.65	52'700.00	54'200.95
43	43 Verschiedene Erträge			
45	45 Entnahmen Fonds und Spezialfinanzierungen			
46	46 Transferertrag			
49	49 Interne Verrechnungen	100.00	240.00	900.00
	Ergebnis aus betrieblicher Tätigkeit	-10'410.59	-11'160.00	-3'938.26
34	34 Finanzaufwand			
44	44 Finanzertrag			
	Ergebnis aus Finanzierung			
	Operatives Ergebnis	-10'410.59	-11'160.00	-3'938.26
38	38 Ausserordentlicher Aufwand			
48	48 Ausserordentlicher Ertrag			
	Ausserordentliches Ergebnis			
	Jahresergebnis Erfolgsrechnung	-10'410.59	-11'160.00	-3'938.26

Funktionale Gliederung		Rechnung 2024		Budget 2024		Rechnung 2023	
		Ausgaben	Einnahmen	Ausgaben	Einnahmen	Ausgaben	Einnahmen
1	ÖFFENTLICHE ORDNUNG UND SICHERHEIT, VERTEIDIGUNG <i>Nettoinvestition</i>	26'578.45	4'796.95 21'781.50				
2	BILDUNG <i>Nettoinvestition</i>	3'202'246.14	72'100.00 3'130'146.14	3'817'000.00	3'817'000.00	466'408.65	300.00 466'108.65
3	KULTUR, SPORT UND FREIZEIT, KIRCHE <i>Nettoinvestition</i>					66'700.00	66'700.00
6	VERKEHR <i>Nettoinvestition</i>	130'413.20	130'413.20	140'000.00	140'000.00	118'165.90	-57'967.00 176'132.90
7	UMWELTSCHUTZ UND RAUMORDNUNG <i>Nettoinvestition</i>	500'274.82	140'456.55 359'818.27	803'750.00	160'000.00 643'750.00	233'886.87	37'601.70 196'285.17
9	FINANZEN UND STEUERN <i>Nettoinvestition</i>	217'353.50 3'642'159.11	3'859'512.61	160'000.00 4'600'750.00	4'760'750.00	46'634.70 905'226.72	951'861.42
TOTAL		4'076'866.11	4'076'866.11	4'920'750.00	4'920'750.00	931'796.12	931'796.12

Artengliederung		Rechnung 2024		Budget 2024		Rechnung 2023	
		Ausgaben	Einnahmen	Ausgaben	Einnahmen	Ausgaben	Einnahmen
5	Investitionsausgaben	4'076'866.11		4'920'750.00		931'796.12	
50	Sachanlagen	3'692'945.01		4'707'000.00		799'372.38	
52	Immaterielle Anlagen	123'156.20		53'750.00		71'410.55	
59	Übertrag an Bilanz	260'764.90		160'000.00		61'013.19	
6	Investitionseinnahmen		4'076'866.11		4'920'750.00		931'796.12
60	Übertragung von Sachanlagen in das Finanzvermögen						66'700.00
63	Investitionsbeiträge für eigene Rechnung		217'353.50		160'000.00		-20'065.30
69	Übertrag an Bilanz		3'859'512.61		4'760'750.00		885'161.42
TOTAL		4'076'866.11	4'076'866.11	4'920'750.00	4'920'750.00	931'796.12	931'796.12

		Eröffnungsbilanz 01.01.24	Zunahme	Abnahme	Bilanz 31.12.24
1	Aktiven	12'623'612.68	40'869'940.68	-38'802'549.98	14'691'003.38
10	Finanzvermögen	6'624'817.05	36'735'481.74	-37'750'402.25	5'609'896.54
100	Flüssige Mittel und kurzfristige Geldanlagen	2'881'245.29	18'206'271.95	-20'642'430.30	445'086.94
101	Forderungen	1'681'452.62	17'760'566.64	-16'921'468.31	2'520'550.95
104	Aktive Rechnungsabgrenzungen	179'295.64	733'159.25	-179'295.64	733'159.25
107	Finanzanlagen	500.00			500.00
108	Sachanlagen FV	1'882'323.50	35'483.90	-7'208.00	1'910'599.40
14	Verwaltungsvermögen	5'998'795.63	4'134'458.94	-1'052'147.73	9'081'106.84
140	Sachanlagen VV	5'645'674.02	4'011'302.74	-964'828.73	8'692'148.03
142	Immaterielle Anlagen	198'151.61	123'156.20	-87'319.00	233'988.81
145	Beteiligungen, Grundkapitalien	154'970.00			154'970.00
2	Passiven	-12'623'612.68	-17'661'619.42	15'594'228.72	-14'691'003.38
20	Fremdkapital	-8'475'429.38	-17'537'791.44	14'886'253.43	-11'126'967.39
200	Laufende Verbindlichkeiten	-628'558.37	-12'137'283.02	11'793'851.65	-971'989.74
201	Kurzfristige Finanzverbindlichkeiten		-800'848.68		-800'848.68
204	Passive Rechnungsabgrenzungen	-579'823.71	-599'659.74	592'401.78	-587'081.67
206	Langfristige Finanzverbindlichkeiten	-7'073'857.50	-4'000'000.00	2'500'000.00	-8'573'857.50
209	Verbindlichkeiten gegenüber Spezialfinanzierungen und Fonds im Fremdkapital	-193'189.80			-193'189.80
29	Eigenkapital	-4'148'183.30	-123'827.98	707'975.29	-3'564'035.99
290	Verpflichtungen (+) bzw. Vorschüsse (-) gegenüber Spezialfinanzierungen im EK	-761'546.85	-57'547.00	110'360.61	-708'733.24
293	Vorfinanzierungen	-291'676.00		11'665.50	-280'010.50
296	Neubewertungsreserve Finanzvermögen	-185'260.36		105'970.18	-79'290.18
299	Bilanzüberschuss/-fehlbetrag	-2'909'700.09	-66'280.98	479'979.00	-2'496'002.07
Gewinn / Verlust			23'208'321.26	-23'208'321.26	

Geldflussrechnung

Geldflussrechnung - indirekte Methode		Konten/Sachgruppen	2023	2024
Betriebstätigkeit				
Jahresergebnis Erfolgsrechnung: Ertragsüberschuss (+), Aufwandüberschuss (-)	900 (+) oder (-)		-40'266.43	-413'698.02
+ Abschreibungen Verwaltungsvermögen	33 + 366 + 383 + 387		467'395.50	531'572.00
+/- Abnahme / Zunahme Forderungen	$\Delta 101 - \Delta 1011$		644'142.87	-897'928.34
+/- Abnahme / Zunahme Aktive Rechnungsabgrenzungen	$\Delta 1047$		171'263.03	-553'863.61
+/- Abnahme / Zunahme Vorräte und angefangene Arbeiten	$\Delta 106$		-	
+/- Wertberichtigungen Darlehen u. Beteiligungen VV	364 + 365		-	
+/- Wertberichtigungen / Marktwertanpassungen auf Finanzanlagen (nicht realisiert)	3440 / 4440 + 4441 + 4442		-	
+/- Verluste / Gewinne auf Finanzanlagen (realisiert)	3410 / 4410		-	
+/- Wertberichtigungen Sachanlagen FV (nicht realisiert)	3441 / 4443 + 4449		-	
+/- Verluste / Gewinne auf Sachanlagen FV (realisiert)	3411 / 4411		-	
+/- Zunahme / Abnahme Laufende Verbindlichkeiten	$\Delta 200 - \Delta 2001$		-254'455.73	569'268.05
+/- Zunahme / Abnahme Passive Rechnungsabgrenzungen	$\Delta 2047$		-9'021.48	7'257.96
+/- Bildung / Auflösung Rückstellungen der Erfolgsrechnung	$\Delta 205 + \Delta 208$		-	
+/- Einlagen / Entnahmen Fonds/Spezialfinanzierungen FK	35 / 45		-4'123.59	-52'813.61
+/- Einlagen / Entnahmen EK (inkl. Abschr. BfB, inkl. Aufl. NBR + AWR, ohne Vorfinanz.)	389 / 489		-92'630.18	-104'295.68
+/- Bildung / Auflösung Verbindlichkeiten SF FK ohne Einlage Schutzraumbauten	$\Delta 209$		-	
- Aktivierung Eigenleistungen	431		-	
+/- Bildung / Auflösung Vorfinanzierung	$\Delta 2930$		-11'665.50	-11'665.50
Geldfluss aus betrieblicher Tätigkeit (Cash Flow)			870'638.49	-926'166.75
Investitionstätigkeit				
- Investitionsausgaben Verwaltungsvermögen	50 + 52 + 54 + 55 + 56	-870'782.93	-3'816'101.21	
- Übertrag Einnahmenüberschuss in ER	592	-14'378.49	-43'411.40	
+ Investitionseinnahmen Verwaltungsvermögen	60 + 62 + 63 + 64 + 65 + 66	46'634.70	217'353.50	
= Saldo der Investitionsrechnung (Nettoinvestitionen)			-838'526.72	-3'642'159.11
+/- Abnahme / Zunahme Aktive Rechnungsabgrenzungen IR	$\Delta 1046$		-	-
+/- Zunahme / Abnahme Passive Rechnungsabgrenzungen IR	$\Delta 2046$		-	-
+ Aktivierung Eigenleistungen	431		-	-
Geldfluss aus Investitionstätigkeit			-838'526.72	-3'642'159.11

Geldflussrechnung

Geldflussrechnung - indirekte Methode		Konten/Sachgruppen	2023	2024
Finanzierungstätigkeit				
+/-	Zunahme / Abnahme Kurzfristige Finanzverbindlichkeiten	Δ 201	-	800'848.68
+/-	Zunahme / Abnahme Langfristige Finanzverbindlichkeiten	Δ 206		1'500'000.00
+/-	Abnahme / Zunahme Finanzanlagen FV	Δ 102 + Δ 107	66'147.50	-
+/-	Marktwertanpassungen / Wertberichtigungen auf Finanzanlagen (nicht realisiert)	4440 + 4441 + 4442 / 3440	-	-
+/-	Gewinne / Verluste auf Finanzanlagen (realisiert)	4410 / 3410	-	-
+/-	Abnahme / Zunahme Sachanlagen FV, Entnahmen/Einlagen NBR + AWR	Δ 108+4895+4896 -3896 +4390.01	92'630.18	77'715.68
+/-	Wertaufholungen / Wertberichtigungen Sachanlagen FV (nicht realisiert)	4443 + 4449 / 3441	-	-
+/-	Gewinne / Verluste auf Sachanlagen FV (realisiert)	4411 / 3411	-	-
+/-	Abnahme / Zunahme Kontokorrente mit Dritten (Kontokorrentguthaben)	Δ 1011	-36'902.10	58'830.01
+/-	Zunahme / Abnahme Kontokorrente mit Dritten (Kontokorrentschulden)	Δ 2001	11'547.85	-225'836.68
+/-	Zunahme / Abnahme Aufwertungsreserve / Neubewertungsreserve (NBR)	295 / 296	-92'630.18	-79'290.18
+/-	Abnahme / Zunahme Umgliederung in VV		-66'147.50	-
Geldfluss aus Finanzierungstätigkeit			-25'354.25	2'132'267.51
Veränderung Flüssige Mittel (= Fonds)			6'757.52	-2'436'058.35
Stand flüssige Mittel per 1.1.			2'874'487.77	2'881'145.29
Stand flüssige Mittel per 31.12.			2'881'145.29	445'086.94
Zunahme (+) / Abnahme (-) Flüssige Mittel		Δ 100	6'657.52	-2'436'058.35

Anhang

Grundlagen und Grundsätze der Rechnungslegung

Angewandtes Regelwerk und Abweichungen

Rechtliche Grundlagen

Die **vorliegende Jahresrechnung** basiert auf dem solothurnischen Gemeindegesetz (BGS 131.1).

Regelwerk

Die Rechnungslegung orientiert sich an den Standards des Harmonisierten Rechnungslegungsmodell 2 (HRM2) für die Kantone und Gemeinden.

Umsetzung HRM2 - Standards

Nr. 07

Steuererträge – Die Steuererträge werden nach dem **"Sollprinzip"** (Mindeststandard) abgegrenzt. Das heisst, dass Ende Jahr alle Steuerguthaben für das betreffende Jahr verbucht sind, für die Rechnungen ausgestellt wurden. Das Sollprinzip entspricht nicht vollumfänglich dem Ansatz der periodengerechten Verbuchung, da keine Schätzungen zur Differenz der definitiv geschuldeten Steuern getätigt werden. Der Steuerbezug erfolgt seit dem 01.01.2024 im kantonalen freiwilligen Einheitsbezug.

Nr. 12

Zusätzliche Abschreibungen sind in Ausnahmefällen (Voraussetzungen für zusätzliche Abschreibungen siehe HBO Ziffer 16.4) zugelassen. Der Ausweis von zusätzlichen Abschreibungen erfolgt als ausserordentlicher Aufwand.

Nr. 10

Investitionsrechnung – Die Investitionsbeiträge von Dritten werden nach dem Nettoprinzip verbucht (Mindeststandard).

Nr. 19

Vorgehen beim Übergang zum HRM2 – Es ist - gemäss Mindeststandard beim Übergang - keine Neubewertung des Verwaltungsvermögens vorgenommen worden.

Zulässige Abweichungen zum HRM2

Anhang

Grundlagen und Grundsätze der Rechnungslegung

Rechnungslegungsgrundsätze und Bilanzierungs- und Bewertungsvorschriften

Rechnungslegungsgrundsätze

Die Rechnungslegung soll die **Vermögens-, Finanz- und Ertragslage den tatsächlichen Verhältnissen entsprechend** darstellen („True an Fair View“-Prinzip) und richtet sich nach den Grundsätzen der Verständlichkeit, der Wesentlichkeit, der Zuverlässigkeit, der Vergleichbarkeit, der Fortführung, der Stetigkeit, der Periodenabgrenzung und der Bruttodarstellung.

Bilanzierungsgrundsätze

Vermögenswerte werden bilanziert, wenn sie einen künftigen wirtschaftlichen Nutzen hervorbringen oder ihre Nutzung zur Erfüllung öffentlicher Aufgaben vorgesehen ist und ihr Wert verlässlich ermittelt werden kann. Verpflichtungen werden bilanziert, wenn deren Ursprung in einem Ereignis der Vergangenheit liegt, ihre Erfüllung sicher oder wahrscheinlich zu einem Mittelabfluss führen wird und ihr Wert verlässlich ermittelt werden kann.

Die Aktivierung von Anlagen des Verwaltungsvermögens unterliegen einer **Aktivierungsgrenze von CHF 50'000.00**. Bei Rechnungsabgrenzungen beträgt die **Wesentlichkeitsgrenze** in der **Erfolgsrechnung Fr. 10'000.00** und in der **Investitionsrechnung CHF 50'000.00**. Hingegen gilt bei Rückstellungen keine Wesentlichkeitsgrenze.

Bewertungsgrundsätze

Die Positionen des Finanzvermögens werden zum Verkehrswert bilanziert. Die Liegenschaften des Finanzvermögens sowie die Finanzanlagen inkl. der Beteiligungen und Darlehen im Verwaltungsvermögen wurden rückwirkend auf den 01.01.2016 aufgrund der kantonalen Vorgaben neu bewertet. Der Neubewertungssaldo wurde erfolgsneutral der Neubewertungsreserve zugewiesen. Aufgrund von § 217quater Gemeindegesetz und gemäss den Ausführungsbestimmungen im Handbuch (siehe HBO-Ziffern 13.7.6 und 14.6.11) ist die Neubewertungsreserve nach Ablauf einer Sperrfrist von 5 Jahren, also ab dem Rechnungsjahr 2021, über 5 Jahre in linearen Tranchen aufzulösen. Die Sachanlagen im Finanzvermögen sind (gemäss § 135 Gemeindegesetz und den Ausführungsbestimmungen im Kreisschreiben des AGEM vom 13.01.2021) nach 5 Jahren, somit per 01.01.2021 einer Folgebewertung zu unterziehen und entsprechend erfolgswirksam zu verbuchen.

Verwaltungsvermögen wird zum Anschaffungs- oder Herstellungswert bilanziert. Es wird je Anlagekategorie linear nach der Nutzungsdauer abgeschrieben. Die Anlagekategorien und die Nutzungsdauer sind vom Kanton vorgegeben. Darlehen und Beteiligungen werden nur abgeschrieben, wenn dauerhafte Wertverminderungen oder Verluste eingetreten sind. Das Verwaltungsvermögen, welches per Einführungszeitpunkt von HRM2 übernommen wurde, wurde nicht neu bewertet und wird seit Rechnung 2022 gemäss der Ausnahmegewilligung nach Gemeindegesetz über die erweiterte Zeitdauer linear abgeschrieben:

- Die Abschreibungen im Steuerhaushalt werden rückwirkend ab dem 01.01.2016 gemäss Verfügung des Amtes für Gemeinden vom 15.12.2022 auf 13 Jahre erstreckt.
- Die Abschreibungen in der SF Wasserversorgung werden rückwirkend ab dem 01.01.2026 gemäss Verfügung des Amtes für Gemeinden vom 15.12.2022 auf 19 Jahre erstreckt.

Positionen des Fremd- und Eigenkapitals werden grundsätzlich zu Nominalwerten bilanziert.

Anlagenspiegel

Gemeinde Rodersdorf

Nr.	Beschreibung	Anschaff.-kosten 31.12.23	Zugang in Periode	Verkauf in Periode	Anschaff.-kosten 31.12.24	L/D	J/%	Abschr. 31.12.23	Abschr. in Periode	Verk. Abschr. in Periode	Abschr. 31.12.24	Buchwert 31.12.23	Buchwert 31.12.24
10800.01 Grundstücke FV		380'900.00	0.00	0.00	380'900.00			0.00	0.00	0.00	0.00	380'900.00	380'900.00
ANR00001	GB 54, Land unüberbaut/188.96a	80'100.00	0.00	0.00	80'100.00	L	0 J	0.00	0.00	0.00	0.00	80'100.00	80'100.00
ANR00002	GB 60, Land unüberbaut/206.08a	87'400.00	0.00	0.00	87'400.00	L	0 J	0.00	0.00	0.00	0.00	87'400.00	87'400.00
ANR00003	GB 125, Land unüberbaut/61.32a	26'000.00	0.00	0.00	26'000.00	L	0 J	0.00	0.00	0.00	0.00	26'000.00	26'000.00
ANR00004	GB 151, Land unüberbaut/27.86a	13'200.00	0.00	0.00	13'200.00	L	0 J	0.00	0.00	0.00	0.00	13'200.00	13'200.00
ANR00005	GB 330, Land unüberbaut/114.77a	49'700.00	0.00	0.00	49'700.00	L	0 J	0.00	0.00	0.00	0.00	49'700.00	49'700.00
ANR00006	GB 348, Land unüberbaut/231.60a	91'500.00	0.00	0.00	91'500.00	L	0 J	0.00	0.00	0.00	0.00	91'500.00	91'500.00
ANR00007	GB 655, Land unüberbaut/38.77a	18'200.00	0.00	0.00	18'200.00	L	0 J	0.00	0.00	0.00	0.00	18'200.00	18'200.00
ANR00008	GB 173, Land unüberbaut/1.35a	14'800.00	0.00	0.00	14'800.00	L	0 J	0.00	0.00	0.00	0.00	14'800.00	14'800.00
10801.01 Grundstücke FV mit Baurechten		1'027'700.00	0.00	0.00	1'027'700.00			0.00	0.00	0.00	0.00	1'027'700.00	1'027'700.00
ANR00040	GB 178, Land baurechtbelastet/26.24a	1'027'700.00	0.00	0.00	1'027'700.00	L	0 J	0.00	0.00	0.00	0.00	1'027'700.00	1'027'700.00
10841.01 Grundeigentumsanteile FV		473'171.00	0.00	0.00	473'171.00			0.00	0.00	0.00	0.00	473'171.00	473'171.00
ANR00039	GB 366 (Bättwil) Land überbaut, Gewerbezone Sägi, Anteil 27.47% (10.58a)	473'171.00	0.00	0.00	473'171.00	L	0 J	0.00	0.00	0.00	0.00	473'171.00	473'171.00
10890.01 Übrige Sachanlagen FV		552.50	35'483.90	0.00	36'036.40			0.00	-7'208.00	0.00	-7'208.00	552.50	28'828.40
ANR00081	Tempo 30	552.50	35'483.90	0.00	36'036.40	L	5 J	0.00	-7'208.00	0.00	-7'208.00	552.50	28'828.40
14010.01 Strassen / Verkehrswege		1'367'924.66	44'831.80	0.00	1'412'756.46			-316'341.85	-31'520.00	0.00	-347'861.85	1'051'582.81	1'064'894.61
ANR00010	Zwärenstrasse	304'730.80	5'221.42	0.00	309'952.22	L	36 J	-50'560.20	-8'313.00	0.00	-58'873.20	254'170.60	251'079.02
ANR00011	Birkenstrasse	284'420.10	0.00	0.00	284'420.10	L	39 J	-35'045.95	-7'125.00	0.00	-42'170.95	249'374.15	242'249.15
ANR00023	Bahnhofplatz 2016	45'749.75	0.00	0.00	45'749.75	L	40 J	-4'576.00	-1'144.00	0.00	-5'720.00	41'173.75	40'029.75
ANR00024	Dammstrasse	112'394.35	0.00	0.00	112'394.35	L	40 J	-112'394.35	0.00	0.00	-112'394.35	0.00	0.00
ANR00025	Hofacker	34'172.35	0.00	0.00	34'172.35	L	40 J	-3'420.00	-855.00	0.00	-4'275.00	30'752.35	29'897.35
ANR00026	Holderweg	25'651.09	0.00	0.00	25'651.09	L	40 J	-2'568.00	-642.00	0.00	-3'210.00	23'083.09	22'441.09
ANR00027	Stockacker, Planungskredit	73'898.35	0.00	0.00	73'898.35	L	10 J	-73'898.35	0.00	0.00	-73'898.35	0.00	0.00
ANR00028	Metzerlenstrasse	36'843.80	0.00	0.00	36'843.80	L	40 J	-3'688.00	-921.00	0.00	-4'609.00	33'155.80	32'234.80
ANR00045	Metzerlenstrasse	181'530.90	0.00	0.00	181'530.90	L	40 J	-11'650.00	-4'592.00	0.00	-16'242.00	169'880.90	165'288.90
ANR00046	Bahnhofplatz ab 2020	5'218.90	0.00	0.00	5'218.90	L	40 J	-524.00	-131.00	0.00	-655.00	4'694.90	4'563.90
ANR00047	Hofacker	179'075.80	0.00	0.00	179'075.80	L	40 J	-9'238.00	-4'591.00	0.00	-13'829.00	169'837.80	165'246.80
ANR00052	Veloweg	79'651.17	39'610.38	0.00	119'261.55	L	40 J	-8'319.00	-3'091.00	0.00	-11'410.00	71'332.17	107'851.55
ANR00056	Aegertenstrasse; Deckbelag + Fussweg	4'587.30	0.00	0.00	4'587.30	L	40 J	-460.00	-115.00	0.00	-575.00	4'127.30	4'012.30
14010.01-A Strassen / Verkehrswege , altes VV		378'925.30	0.00	0.00	378'925.30			-270'662.20	-21'653.00	0.00	-292'315.20	108'263.10	86'610.10
ANR00009	Strassen/Verkehrswege (altes VV)	378'925.30	0.00	0.00	378'925.30	L	13 J	-270'662.20	-21'653.00	0.00	-292'315.20	108'263.10	86'610.10
14031.01 Tiefbauten Wasserversorgung		694'073.86	236'662.07	0.00	930'735.93			-93'150.04	-17'352.00	0.00	-110'502.04	600'923.82	820'233.89
ANR00014	WV Birkenstrasse	3'673.75	-285.00	0.00	3'388.75	L	49 J	-3'388.75	0.00	0.00	-3'388.75	285.00	0.00
ANR00015	WV Birsigstrasse	80'095.19	0.00	0.00	80'095.19	L	49 J	-11'074.90	-1'533.00	0.00	-12'607.90	69'020.29	67'487.29
ANR00016	WV Dammstrasse	29'342.01	0.00	0.00	29'342.01	L	50 J	-29'342.01	0.00	0.00	-29'342.01	0.00	0.00
ANR00017	WV Hofacker	153'131.83	-106'902.00	0.00	46'229.83	L	50 J	-4'440.00	-909.00	0.00	-5'349.00	148'691.83	40'880.83
ANR00018	WV Metzerlenstrasse	432'057.58	-91'793.40	0.00	340'264.18	L	50 J	-22'209.00	-6'740.00	0.00	-28'949.00	409'848.58	311'315.18

Anlagenspiegel

Gemeinde Rodersdorf

Nr.	Beschreibung	Anschaff.- kosten 31.12.23	Zugang in Periode	Verkauf in Periode	Anschaff.- kosten 31.12.24	L/D	J/%	Abschr. 31.12.23	Abschr. in Periode	Verk. Abschr. in Periode	Abschr. 31.12.24	Buchwert 31.12.23	Buchwert 31.12.24
ANR00020	WV Zwärenstrasse	28'063.02	-1'800.00	0.00	26'263.02	L	49 J	-5'067.70	-388.00	0.00	-5'455.70	22'995.32	20'807.32
ANR00054	Anschlussgebühren Wasserversorgung	-52'974.40	52'974.40	0.00	0.00			0.00	0.00	0.00	0.00	-52'974.40	0.00
ANR00070	Stockacker; Planungskredit	17'627.68	0.00	0.00	17'627.68	L	10 J	-17'627.68	0.00	0.00	-17'627.68	0.00	0.00
ANR00083	Ersatz Wasserleitungen 2024	1'953.70	148'242.12	0.00	150'195.82	L	50 J	0.00	-3'004.00	0.00	-3'004.00	1'953.70	147'191.82
ANR00084	Ersatz Wasserleitung Rösammattstrasse	1'103.50	159'741.10	0.00	160'844.60	L	50 J	0.00	-3'217.00	0.00	-3'217.00	1'103.50	157'627.60
ANR00087	Ersatz Wasserleitung Hofacker	0.00	76'484.85	0.00	76'484.85	L	50 J	0.00	-1'561.00	0.00	-1'561.00	0.00	74'923.85
14031.01-A Tiefbauten Wasserversorgung, altes VV		487'537.45	0.00	0.00	487'537.45			-325'027.00	-16'252.00	0.00	-341'279.00	162'510.45	146'258.45
ANR00012	Wasserversorgung (altes VV)	487'537.45	0.00	0.00	487'537.45	L	18 J	-325'027.00	-16'252.00	0.00	-341'279.00	162'510.45	146'258.45
14032.01 Tiefbauten Abwasserbeseitigung		51'669.46	0.00	0.00	51'669.46			-16'780.13	-727.00	0.00	-17'507.13	34'889.33	34'162.33
ANR00048	ABW Hofacker	46'161.14	-9'584.21	0.00	36'576.93	L	50 J	-1'687.60	-727.00	0.00	-2'414.60	44'473.54	34'162.33
ANR00055	Anschlussgebühren Abwasserentsorgung	-9'584.21	9'584.21	0.00	0.00			0.00	0.00	0.00	0.00	-9'584.21	0.00
ANR00067	Stockacker; Planungskredit	15'092.53	0.00	0.00	15'092.53	L	10 J	-15'092.53	0.00	0.00	-15'092.53	0.00	0.00
14040.01 Hochbauten allgemeiner Haushalt		2'743'815.55	3'156'974.69	0.00	5'900'790.24			-460'750.70	-107'492.00	0.00	-568'242.70	2'283'064.85	5'332'547.54
ANR00029	Umgebungsgestaltung Grossbühl	368'141.78	59'724.25	0.00	427'866.03	L	33 J	-15'528.00	-14'302.00	0.00	-29'830.00	352'613.78	398'036.03
ANR00032	Renovation Schulhaus GB	1'453'543.65	0.00	0.00	1'453'543.65	L	29 J	-346'194.35	-44'294.00	0.00	-390'488.35	1'107'349.30	1'063'055.30
ANR00034	Schulanlagen ZSL (2016-2019)	340'407.38	0.00	0.00	340'407.38	L	29 J	-69'867.35	-10'822.00	0.00	-80'689.35	270'540.03	259'718.03
ANR00044	Investitionskosten ZSL (2020-2022)	245'347.49	230'468.34	0.00	475'815.83	L	33 J	-19'079.00	-15'939.00	0.00	-35'018.00	226'268.49	440'797.83
ANR00069	Bahnhofplatz Velounterstand	80'438.10	0.00	0.00	80'438.10	L	33 J	-2'438.00	-2'438.00	0.00	-4'876.00	78'000.10	75'562.10
ANR00079	Schulhauserweiterung mit Kindergarten Ausführungskredit	1'457.65	-1'457.65	0.00	0.00	L	33 J	0.00	0.00	0.00	0.00	1'457.65	0.00
ANR00080	Schulhauserweiterung Planungskredit (inkl. Mitplanung Kindergarten)	185'495.00	-53'850.00	0.00	131'645.00	L	33 J	-5'622.00	-3'939.00	0.00	-9'561.00	179'873.00	122'084.00
ANR00082	Schulhauserweiterung Ausführung	2'284.50	2'895'261.20	0.00	2'897'545.70	L	33 J	0.00	0.00	0.00	0.00	2'284.50	2'897'545.70
ANR00085	GB 162 Land überbaut aus FV ANR00043	66'700.00	0.00	0.00	66'700.00	L	33 J	-2'022.00	-14'945.00	0.00	-16'967.00	64'678.00	49'733.00
ANR00088	Ersatz Garagentor für neues TLF FW Chall	0.00	26'828.55	0.00	26'828.55	L	33 J	0.00	-813.00	0.00	-813.00	0.00	26'015.55
14040.01-A Hochbauten allgemeiner Haushalt, altes VV		3'764'520.05	0.00	0.00	3'764'520.05			-2'688'944.60	-215'116.00	0.00	-2'904'060.60	1'075'575.45	860'459.45
ANR00030	Verwaltungsliegenschaften SD (altes VV)	154'691.35	0.00	0.00	154'691.35	L	13 J	-110'495.60	-8'840.00	0.00	-119'335.60	44'195.75	35'355.75
ANR00031	Schulhaus SG (altes VV)	3'609'827.70	0.00	0.00	3'609'827.70	L	13 J	-2'578'449.00	-206'276.00	0.00	-2'784'725.00	1'031'378.70	825'102.70
ANR00033	Schulanlagen ZSL (Altes VV)	1.00	0.00	0.00	1.00	L	13 J	0.00	0.00	0.00	0.00	1.00	1.00
14041.01 Hochbauten Wasserversorgung		275'245.54	0.00	0.00	275'245.54			-24'676.50	-6'980.00	0.00	-31'656.50	250'569.04	243'589.04
ANR00021	WV Sanierungskonzept Reservoir	27'322.98	0.00	0.00	27'322.98	L	39 J	-2'976.50	-696.00	0.00	-3'672.50	24'346.48	23'650.48
ANR00022	WV Sanierung Reservoir Berg	247'922.56	0.00	0.00	247'922.56	L	40 J	-21'700.00	-6'284.00	0.00	-27'984.00	226'222.56	219'938.56

Anlagenspiegel

Gemeinde Rodersdorf

Nr.	Beschreibung	Anschaff.- kosten 31.12.23	Zugang in Periode	Verkauf in Periode	Anschaff.- kosten 31.12.24	L/D	J/%	Abschr. 31.12.23	Abschr. in Periode	Verk. Abschr. in Periode	Abschr. 31.12.24	Buchwert 31.12.23	Buchwert 31.12.24
14060.01 Mobilien / Fahrzeuge		173'721.92	45'050.45	0.00	218'772.37			-95'426.75	-19'953.00	0.00	-115'379.75	78'295.17	103'392.62
ANR00035	Mobilien/Fahrzeuge (altes VV)	1.00	0.00	0.00	1.00	L	13 J	0.00	0.00	0.00	0.00	1.00	1.00
ANR00036	Mobilien Primarschule	49'387.45	0.00	0.00	49'387.45	L	4 J	-49'386.45	0.00	0.00	-49'386.45	1.00	1.00
ANR00037	Anschaffung Kommunalfahrzeug	46'995.00	0.00	0.00	46'995.00	L	6 J	-31'331.00	-7'832.00	0.00	-39'163.00	15'664.00	7'832.00
ANR00072	Feuerwehr Chall Motorspritze	12'001.65	0.00	0.00	12'001.65	L	8 J	-5'997.50	-1'502.00	0.00	-7'499.50	6'004.15	4'502.15
ANR00073	Feuerwehr Chall Logistikfahrzeug	65'336.82	0.00	0.00	65'336.82	L	15 J	-8'711.80	-4'356.00	0.00	-13'067.80	56'625.02	52'269.02
ANR00077	Ersatzbeschaffung Fahrzeug Werkhof Pick-Up mit Anhänger	0.00	50'097.50	0.00	50'097.50	L	8 J	0.00	-6'263.00	0.00	-6'263.00	0.00	43'834.50
ANR00089	Neues TLF FW Chall (Ant. Rodersdorf)	0.00	-5'047.05	0.00	-5'047.05	L	15 J	0.00	0.00	0.00	0.00	0.00	-5'047.05
14290.01 Ortsplanung		248'137.95	123'156.20	0.00	371'294.15			-104'350.00	-79'116.00	0.00	-183'466.00	143'787.95	187'828.15
ANR00038	Ortsplanung	248'137.95	49'148.20	0.00	297'286.15	L	7 J	-104'350.00	-64'313.00	0.00	-168'663.00	143'787.95	128'623.15
ANR00076	Technische Untersuchung Deponien Teil 1	0.00	26'060.50	0.00	26'060.50	L	5 J	0.00	-5'213.00	0.00	-5'213.00	0.00	20'847.50
ANR00086	Technische Untersuchung Deponien Teil 2	0.00	47'947.50	0.00	47'947.50	L	5 J	0.00	-9'590.00	0.00	-9'590.00	0.00	38'357.50
14291.01 übrige Immaterielle Anlagen		23'270.74	0.00	0.00	23'270.74			-5'233.00	-2'577.00	0.00	-7'810.00	18'037.74	15'460.74
Wasserversorgung SF													
ANR00062	Datenaufbereitung LK MAP / SIA 405	23'270.74	0.00	0.00	23'270.74	L	10 J	-5'233.00	-2'577.00	0.00	-7'810.00	18'037.74	15'460.74
14292.01 Übrige Immaterielle Anlagen		47'646.92	0.00	0.00	47'646.92			-11'321.00	-5'626.00	0.00	-16'947.00	36'325.92	30'699.92
Abwasserbeseitigung													
ANR00051	GEP ausserhalb Bauzone (Planungskredit)	1'752.93	0.00	0.00	1'752.93	L	10 J	-505.00	-208.00	0.00	-713.00	1'247.93	1'039.93
ANR00053	ABW Metzlerlenstrasse (Planungskredit)	22'623.24	0.00	0.00	22'623.24	L	10 J	-5'583.00	-2'841.00	0.00	-8'424.00	17'040.24	14'199.24
ANR00063	Datenaufbereitung LK MAP / SIA 405	23'270.75	0.00	0.00	23'270.75	L	10 J	-5'233.00	-2'577.00	0.00	-7'810.00	18'037.75	15'460.75
14540.01 Beteiligungen an öffentlichen		146'000.00	0.00	0.00	146'000.00			0.00	0.00	0.00	0.00	146'000.00	146'000.00
Unternehmungen													
ANR00057	Beteiligung "Wasserverbund hinteres Leimental (WHL)	146'000.00	0.00	0.00	146'000.00	L	0 J	0.00	0.00	0.00	0.00	146'000.00	146'000.00
14550.00 Aktien BLT (15 à Fr. 500.-)		7'500.00	0.00	0.00	7'500.00			0.00	0.00	0.00	0.00	7'500.00	7'500.00
ANR00058	Aktien BLT (15 à Fr. 500.--)	7'500.00	0.00	0.00	7'500.00	L	0 J	0.00	0.00	0.00	0.00	7'500.00	7'500.00
14550.01 Beteiligungen Kelsag		1'470.00	0.00	0.00	1'470.00			0.00	0.00	0.00	0.00	1'470.00	1'470.00
ANR00059	Beteiligung KELSAG	1'470.00	0.00	0.00	1'470.00	L	0 J	0.00	0.00	0.00	0.00	1'470.00	1'470.00
Total		12'293'782.90	3'642'159.11	0.00	15'935'942.01			-4'412'663.77	-531'572.00	0.00	-4'944'235.77	7'881'119.13	10'991'706.24

Anhang A3

Beteiligungsspiegel

A3	Angaben über wesentliche Beteiligungen an Unternehmen und öffentlich-rechtlichen Institutionen					
	Name, Sitz	Rechtsform	Zweck, Tätigkeit	spezifische Risiken (Haftung, Nachschusspflicht, Solidarhaftung)	Anteil Gemeinde Laufendes Jahr	Anteil Gemeinde Vorjahr
privatrechtliche Unternehmen						
	BLT, Baselland Transport AG	Aktiengesellschaft	öffentlicher Verkehr	Aktienkapital	<1%	<1%
	Kelsag AG	Aktiengesellschaft	Abfallbeseitigung	Aktienkapital	1%	1%
	WHL AG	Aktiengesellschaft	Wasserversorgung	Übernahme Betriebsdefizit	15%	15%
Zweckverbände						
	ARA Rodersdorf / Metzerlen	Zweckverband	Abwasserentsorgung	Übernahme Betriebsdefizit	62.8%	62.8%
	ZSL	Zweckverband	Bildung	Kostenanteil gemäss Verteilschlüssel		
	MUSOL	Zweckverband	Bildung / musikalische Ausbildung	Kostenanteil gemäss Verteilschlüssel		
	VBZL	Zweckverband	Zivilschutz	Kostenanteil gemäss Verteilschlüssel		
	GSA	Zweckverband	Schiessanlage	Kostenanteil gemäss Verteilschlüssel		
	Zentrum Passwang	Zweckverband	Alters- und Pflegeheim	Kostenanteil gemäss Verteilschlüssel		
	Feuerwehr Chall	Zweckverband	Öffentliche Sicherheit	Kostenanteil gemäss Verteilschlüssel		
öffentlich-rechtliche Verträge						
	Spitex sol. Leimental	Leistungsauftrag an Stiftung Blumenrain, Therwil	Spitalexterne Krankenbetreuung	Kostenanteil gemäss Verteilschlüssel		
	Sozialregion Dorneck	Zusammenarbeitsvertrag	Soziale Dienste	Kostenanteil gemäss Verteilschlüssel		
	APH Wollmatt	Stiftung	Alters- und Pflegeheim	Kostenanteil gemäss Verteilschlüssel		
	Gesellschaft zur "Sägi", Bättwil	öffentlich-rechtlich	Liegenschaft des Finanzvermögens	Liegenschaft ist selbsttragend, Haftung gemäss Anteil	27.47%	27.47%

Anhang A4

Brandversicherungswerte

A4	Brandversicherungswerte der Sachanlagen	Laufendes Jahr	Vorjahr
		Vers.Wert Fr.	Vers.Wert Fr.
	Finanzvermögen Immobilien (Schützenhaus neu VV)	0	145'532
	Verwaltungsvermögen Mobilien	2'286'000	2'270'000
	Verwaltungsvermögen Immobilien	17'042'892	14'999'244
	Gesamtbetrag Brandversicherungswerte	19'328'892	17'414'776

Anhang A7

Eigenkapitalnachweis

A7	Eigenkapitalnachweis inkl. Werke					
	Bezeichnung	Konto	Bestand 1.1.	Einlagen	Entnahmen	Jahresergebnis
	Wasserversorgung Spezialfinanzierung	29001.01	12'331.38		56'655.96	-44'324.58
	Werterhalt Spezialfinanzierung Wasser	29001.02	0.00			0.00
	Abwasserbeseitigung Spezialfinanzierung	29002.01	247'013.37		43'294.06	203'719.31
	Werterhalt Spezialfinanzierung Abwasser	29002.02	488'222.85	57'547.00		545'769.85
	Abfallbeseitigung Spezialfinanzierung	29003.01	13'979.25		10'410.59	3'568.66
	Vorfinanzierung Schulhaus Grossbühl	29300.01	64'396.00		2'575.50	61'820.50
	Vorfinanzierung Schulhaus Grossbühl	29300.06	113'640.00		4'545.00	109'095.00
	Vorfinanzierung Schulhaus Grossbühl	29300.07	113'640.00		4'545.00	109'095.00
	Neubewertungsreserve	29600.01	185'260.36		105'970.18	79'290.18
	Bilanzüberschuss, -fehlbetrag	299	2'909'700.09			-413'698.02
	Total		4'148'183.30			3'564'035.99

Anhang

Ausweis Bestimmung Werterhalt

A7.1 Ausweis Wiederbeschaffungswert und Bestimmung Pflichteinlage Werterhalt Abwasserbeseitigung							
Anlagekategorie	Wiederbe- schaffungswert 1.1.	Zuwachs	Wiederbe- schaffungswert 31.12.	betriebswirtschaft-liche Abschreibungen bzw. Werterhalt	Pflichteinlage Werterhalt SOLL vor Abschreibung	vorgenommene Abschreibungen	Betrag in Fr.
							Pflichteinlage Werterhalt IST
Kanäle	15'559'000	0	15'559'000	0.3125%	48'622		
Sonderbauwerke	341'000	0	341'000	0.5000%	1'705		
Kläranlage	1'808'000	0	1'808'000	0.7500%	13'560		
Total	17'708'000	0	17'708'000		63'900	6'353	57'547
gerundet auf 100							

A7.2 Ausweis Wiederbeschaffungswert und Bestimmung Pflichteinlage Werterhalt Wasserversorgung							
Anlagekategorie	Wiederbe- schaffungswert 1.1.	Zuwachs	Wiederbe- schaffungswert 31.12.	betriebswirtschaft-liche Abschreibungen bzw. Werterhalt	Pflichteinlage Werterhalt SOLL vor Abschreibung	vorgenommene Abschreibungen	Betrag in Fr.
							Pflichteinlage Werterhalt IST
Wasserfassungen	67'000	0	67'000	0.5000%	335		
Reservoir	1'120'000	0	1'120'000	0.3750%	4'200		
Pumpwerke	95'000	0	95'000	0.5000%	475		
Wasseraufbereitung	26'000	0	26'000	0.7500%	195		
Leitungsnetz/Hydranten	10'602'000	0	10'602'000	0.3125%	33'131		
Messtechnik	0	0	0	1.2500%	0		
Total	11'910'000	0	11'910'000		38'300	43'161	0
gerundet auf 100							

Die Differenz des Wiederbeschaffungswertes gegenüber dem Wert des AfU resultierte aus einer wertvermehrenden Investition aus dem Jahr 2014 (Erweiterung Zwärenstrasse)

Anhang

Gewährleistungsspiegel / Eventualverpflichtungen

A8 Bürgschaften, Garantieverpflichtungen und Pfandbestellungen z.G. Dritter				
Name	Beschrieb	allfällige Sicherheiten	Laufendes Jahr Fr.	Vorjahr Fr.
Solidarische Haftung				
Gesellschaft Sägi (GB366 Bättwil)	Solidarische Haftung der 4 beteiligten Gemeinden (EG Rodersdorf,	Liegenschaft GB 366 Bättwil	1'251'143	1'251'143
Anteil 27.47%	Metzerlen-Mariastein, Bättwil und Witterswil) für die einfache			
	Gesellschaft Sägi Bättwil (Liegenschaft Sägi Arrondierung OZL);			
	Kaufpreis CHF 1'722'500.00 vom 01.09.2010, finanziert mit			
	Darlehensschuld via EG Witterswil in der Höhe von CHF 1'725'000.00			
Brand Gebäude Sägi	Brandfall vom 29.11.2024 mit Schadensschätzung von CHF 852'447.05		in Abklärung	
	gem. Verfügung der SO-Gebäudeversicherung vom 19.02.2025			
	Nach Räumung Bezahlung 65%, nach Wiedererstellung Restzahlung von 35%			
Boden Sägiareal	Gemäss Grundbuchauszug ist der Boden belastet.		ca. 50'000	ca. 50'000
	Zurzeit ist der Boden weder überwachungs- noch sanierungsbedürftig.			
	Bei einem allfälligen Bau könnten Bodensanierungskosten anfallen.			
Folgekosten				
Altlasten Deponie Häxenmatt, Teil von GB110 und GB111	Sanierungskosten - Abklärungen sind 2025 im Gang		in Abklärung	
Altlasten Deponie Scherbenhimmel, Teil GB 122	Sanierungskosten - Abklärungen sind 2025 im Gang		in Abklärung	
Gesamtbetrag			1'301'143	1'301'143

Nachtragskreditkontrolle ER

Finanzkompetenzen gemäss GO:

Gemeindepräsidium bis:

e: Fr. 1'000 / w: Fr. 0

Gemeinderat bis:

e: Fr. 50'000 / w: Fr. 20'000

Gemeindeversammlung ab:

e: Fr. 50'000 / w: Fr. 20'000

(nach § 150 Abs. 1 lit. o GG)

➡ (siehe auch Begründungen im Kapitel Beschluss und Antrag [Seite 11])

Der Gemeinderat hat am 24. Mai 2018 beschlossen, auf die detaillierte Offenlegung von einmaligen Kreditüberschreitungen bis Fr. 6'000 sowie jährlich wiederkehrenden Kreditüberschreitungen bis Fr. 2'000 zu verzichten.

Seit dem 01.01.2024 gilt die neue Gemeindeordnung mit den neuen Finanzkompetenzen.

A13 Kreditüberschreitungen / Nachtragskredite der Erfolgsrechnung											
L-Nr.	Konto	Bezeichnung	Budgetkredit	Jahres-rechnung	Über-schreitung	Begründung	Nachtragskredit	o/d	e/w	Kompetenz	Datum Genehmigung / Kenntnisnahme
1	0222.3132.01	Externe Beratung mit Weiterverrechnung	0.00	12'600.18	12'600.18	Kosten nicht budgetiert, da sie weiterverrechnet werden.	12'600.18	o	e	GR	27.05.2025
2	1620.3632.00	VBZL-Zivilschutz Leimental	0.00	13'608.57	13'608.57	Das Budget war noch auf der alten Funktion und deckt diese Position.	13'608.57	o	e	GR	27.05.2025
3	2110.3632.03	Personalaufwand ZSL (n.subv.)	0.00	8'939.15	8'939.15	Gebundene Ausgaben	8'939.15	o	e	GR	27.05.2025
4	2180.3130.00	Einkauf Mahlzeiten	27'800.00	35'213.00	7'413.00	Wird durch Mehrertrag gedeckt	7'413.00	o	e	GR	27.05.2025
5	2190.3632.00	Betriebskosten ZSL	359'655.00	379'824.43	20'169.43	Gebundene Ausgaben	20'169.43	o	e	GR	27.05.2025
6	2200.3614.00	Schulgelder an Sonderschulungen	42'000.00	54'500.00	12'500.00	Gebundene Ausgaben	12'500.00	o	e	GR	27.05.2025
7	4120.3632.02	Tagesstätten im Alter	1'070.00	49'523.95	48'453.95	Gebundene Ausgaben	48'453.95	o	e	GR	27.05.2025
8	4210.3636.00	Beitrag Spitex sol. Leimental	110'000.00	116'479.53	6'479.53	Gebundene Ausgaben	6'479.53	o	e	GR	27.05.2025
9	5320.3631.00	Beitrag an Kanton EL AHV	474'100.00	496'987.00	22'887.00	Gebundene Ausgaben	22'887.00	o	e	GR	27.05.2025
10	5720.3632.00	Lastenausgleich Sozialhilfe	465'200.00	493'904.02	28'704.02	Gebundene Ausgaben	28'704.02	o	e	GR	27.05.2025
11	5730.3612.01	Beitrag Asylregion	2'000.00	38'629.38	36'629.38	Gebundene Ausgaben	36'629.38	o	e	GR	27.05.2025
12	5730.3637.00	Beiträge an Asylbewerber Unterkunft	85'000.00	117'033.45	32'033.45	Gebundene Ausgaben	32'033.45	o	e	GR	27.05.2025
13	6150.3101.00	Verbrauchsmaterial allg. Strassenunterhalt und Winterdienst	7'000.00	16'145.85	9'145.85	Höherer Streusalzverbrauch zur Glatteisbekämpfung	9'145.85	o	e	GR	27.05.2025
14	6150.3141.01	Unterhalt Strassenbeleuchtung	5'000.00	11'483.65	6'483.65	Mehr defekte Strassenlampen	6'483.65	o	e	GR	27.05.2025
15	7101.3143.00	Unterhalt Leitungsnetz + Hydranten	75'000.00	81'656.13	6'656.13	Wasserleitungsbrüche überstiegen die Erwartungen	6'656.13	o	e	GR	27.05.2025
16	7101.3181.00	Tatsächliche Forderungsverluste (Wassergebühren)	0.00	7'835.90	7'835.90	Abschreibung nach Inkassoverfahren	7'835.90	d	e	GR	27.05.2025
17	7101.3612.00	Kosten WHL AG	162'000.00	172'169.87	10'169.87	Verbrauch höher als budgetiert	10'169.87	o	e	GR	27.05.2025

A13 Kreditüberschreitungen / Nachtragskredite der Erfolgsrechnung											
L-Nr.	Konto	Bezeichnung	Budgetkredit	Jahres-rechnung	Über- schreitung	Begründung	Nachtragskredit	o/d	e/w	Kompetenz	Datum Genehmigung / Kenntnisnahme
18	7201.3132.00	Externe Beratung	14'107.00	25'121.08	11'014.08	Integration Kanal TV und Bereinigungen durch Geometer	11'014.08	o	e	GR	27.05.2025
19	9100.3181.10	Tatsächliche Forderungsverluste Steuern Natürliche Personen	15'000.00	95'457.09	80'457.09	Die bereits zurückgestellten Forderungen wurden 2024 abgeschrieben. Durch Rückstellung gedeckt.	80'457.09	d	e	GR	27.05.2025
20	9100.3631.10	Pauschale Steueranrechnung (Einheitsbezug)	0.00	21'752.30	21'752.30	Gebundene Ausgaben	21'752.30	o	e	GR	27.05.2025
21	9610.3400.00	Verzinsung laufende Verbindlichkeiten	0.00	32'883.33	32'883.33	Budget ist auf langfristigen Verbindlichkeiten. Diese Position wird entsprechen unterschritten.	32'883.33	o	e	GR	27.05.2025

Legende:

o = ordentliche Ausgaben
d = dringliche Ausgaben
e = einmalige Ausgaben
w = jährlich wiederkehrende Ausgaben

Anhang A14

Verpflichtungskreditkontrolle

A14 Verpflichtungskredite der Investitionsrechnung											
Konto	Bezeichnung	Beschluss- datum	Beschluss- organ	Bruttokredit	kumulierte Ausgaben / Einnahmen * bis 31.12.2023	Jahresrechnung			Total Ausgaben / Einnahmen * bis 31.12.2024	Restkredit / Saldo	Schlussab- rechnung
						Ausgaben 2024	Einnahmen 2024				
Feuerwehr											
1500.5060.01	Anschaffung Fahrzeug	31.01.2021	EGV	88'000	65'337				65'337	22'663	
1500.5060.03	Neues TLF FW Chall mit Ersatz Garagentor (Total 470'000, Anteil Rodersdorf CHF 150'000)	07.12.2024	EGV	150'000		26'829	5'047		21'782	128'218	
Übrige Verwaltungsliegenschaften											
0290.5040.09	Erneuerung SH Dorf		EGV	50'000					-	50'000	
Schule											
2130.5040.00	Investitionskosten ZSL 2023	09.12.2021	EGV	62'814	56'874				56'874	5'940	
2130.5040.00	Investitionskosten ZSL 2024 Ersatz Heizung Total CHF 1'493'000, Anteil Rodersdorf CHF 252'000)	07.12.2023	EGV	252'000		230'468			230'468	21'532	
2130.5040.09	Investitionen in Hochbauten ZSL 2025	05.12.2024	EGV	12'000						12'000	
2130.5040.08	Investitionen in Software ZSL 2025	05.12.2024	EGV	37'000					-	37'000	
2170.5040.01	Umgebungsgestaltung Grossbühl (Planungskredit CHF 20'000 am 13.12.18 und 397'500 am 24.04.21	13.12.2018 + 24.04.2021	EGV	417'500	368'442	131'824			500'266	-82'766	
2170.5040.03	Schulhauserweiterung Ausarbeitung Varianten 27'000 AM 01.07.21 Erstellung Vorprojekt 20'200 am 01.07.21 Schulhauserweiterung 2.6 Mio. 04.05.23 Neubau Doppelkindergarten 1.7 Mio. 22.06.2024	01.07.2021	EGV	4'347'200	57'593	2'895'261			2'952'854	1'394'346	

A14 Verpflichtungskredite der Investitionsrechnung										
Konto	Bezeichnung	Beschluss- datum	Beschluss- organ	Bruttokredit	kumulierte Ausgaben / Einnahmen * bis 31.12.2023	Jahresrechnung Ausgaben 2024 Einnahmen 2024		Total Ausgaben / Einnahmen * bis 31.12.2024	Restkredit / Saldo	Schlussab- rechnung
2170.5040.05	Schulhauserweiterung inkl. Mitplanung Kindergarten 26.06.2023 120'000 04.05.2024 41'000	23.06.2023 + 04.05.2024	EGV	161'000	131'645			131'645	29'355	
2170.5040.10	Erneuerung Schliessanlage SH Grossbühl		EGV	60'000				-	60'000	
Kantonsstrassen										
6130.5010.32	Metzerlenstrasse; Gehwegausbau mit Strassensanierung	28.08.2015 + 04.07.2016	AVT	533'200	218'375			218'375	314'825	
Gemeindestrassen										
6150.5010.05	Velounterstand Bahnhofsplatz	07.07.2021	EGV	52'000	80'438			80'438	-28'438	
6150.5010.08	Birkenstrasse (Planungskredit CHF 27'000 am 04.12.14 / CHF 173'000 am 10.12.15)	04.12.2014 + 10.12.2015	EGV	200'000	284'420			284'420	-84'420	
	Perimeter							-	-	
6150.5010.22	Am Schlittelhang: Hofacker (Einfahrt) (Planungskredit CHF 10'500 am 5.12.12 / CHF 129'500 am 08.12.16)	05.12.2012 + 08.12.16	EGV	140'000	213'249			213'249	-73'249	
	Perimeter							-	-	
6150.5010.23	Stockacker (Planungskredit)	08.12.2016	EGV	56'000	52'710			52'710	3'290	
6150.5010.24	Holderweg	14.12.2017	EGV	25'000	25'651			25'651	-651	
6150.5010.41	Zwärenstrasse	07.12.2010	EGV	370'000	400'737	5'221		405'959	-35'959	
	Perimeter			-185'000	-127'500			-127'500	-57'500	
6150.5010.50	Veloweg	08.12.2016	EGV	240'000	92'338	39'610	12'686	119'262	120'738	
6150.5060.00	Anschaffung Kommunalfahrzeug	21.06.2018	EGV	73'849	62'660			62'660	11'189	
6150.5060.02	Ersatzbeschaffung Rz., Werkhof Pick- Up mit Anhänger	05.12.2024	EGV	65'000		50'098		50'098	14'903	
6150.5010.42	Beleuchtung gem. Bel.konzept	05.12.2024	EGV	200'000				-	200'000	
6150.5010.52	Planungskredit Tempo 30	08.12.2023	EGV	20'000	553	35'484		36'036	-16'036	
6150.5010.52	Ausführung Tempo 30	05.12.2024	EGV	90'000				-	90'000	

A14 Verpflichtungskredite der Investitionsrechnung										
Konto	Bezeichnung	Beschluss- datum	Beschluss- organ	Bruttokredit	kumulierte Ausgaben / Einnahmen * bis 31.12.2023	Jahresrechnung Ausgaben 2024Einnahmen 2024		Total Ausgaben / Einnahmen * bis 31.12.2024	Restkredit / Saldo	Schlussab- rechnung
Wasserversorgung										
7101.5031.22	Am Schlittelhang: Hofacker (Einfahrt) (Planungskredit CHF 7'000 am 5.12.12 / CHF 83'000 am 08.12.16)	05.12.2012 + 08.12.2016	EGV	90'000	162'480	-95'102		67'378	22'622	
	Perimeter							-	-	
7101.5031.23	Stockacker (Planungskredit)	08.12.2016	EGV	12'000	17'628			17'628	-5'628	
7101.5031.25	Ersatz Wasserleitung Leimenstasse	07.12.2023	EGV	510'000	1'953	157'828		159'781	350'219	
7101.5031.26	Ersatz Wasserleitung Rös mattstrasse	07.12.2023	EGV	390'000	1'104	175'880		176'984	213'016	
7101.5031.27	Ersatz Wasserleitung Grossbühlstr.	05.12.2024	EGV	150'000	-			-	150'000	
7101.5031.29	Ersatz der Wasserleitung an der Hofackerstrasse	05.12.2024	EGV	95'102		95'102		95'102	-	
	Gebäudeversicherung			13'737			13'737	13'737	-	
7101.5031.32	Metzerlenstrasse (Planungskredit CHF 25'000 am 10.12.15 / CHF 385'000 am 08.12.16)	10.12.2015 + 08.12.2016	EGV	410'000	440'484			440'484	-30'484	
7101.6310.32	Metzerlenstrasse / Beitrag SGV						58'226	-58'226	58'226	
7101.6310.34	Mühlestrasse / Beitrag SGV				-12'352			-12'352	12'352	
7101.5031.41	Zwärenstrasse	07.12.2010	EGV	175'000	97'857			97'857	77'143	
7101.6310.41	Zwärenstrasse / Beitrag SGV				-12'790			-12'790	12'790	
Abwasserbeseitigung										
7201.5032.22	Am Schlittelhang: Hofacker (Einfahrt) (Planungskredit CHF 14'000 am 05.12.12 / CHF 232'000 am 08.12.16)	05.12.2012+ 08.12.2016	EGV	246'000	150'889			150'889	95'111	
	Perimeter							-	-	
7201.5032.32	Metzerlenstrasse (Planungskredit CHF 30'000 am 10.12.15)	10.12.2015	EGV	30'000	39'405			39'405	-9'405	
7201.5032.41	Zwärenstrasse	22.06.2011	EGV	200'000	151'464			151'464	48'536	
7201.6310.90	GEP ausserhalb Bauzone Beitrag Besitzer		EGV					-	-	
7201.5202.00	Datenaufbereitung LK MAP /SIA 405	31.01.2021	EGV	25'000	22'483			22'483	2'517	

A14 Verpflichtungskredite der Investitionsrechnung											
Konto	Bezeichnung	Beschluss- datum	Beschluss- organ	Bruttokredit	kumulierte Ausgaben / Einnahmen * bis 31.12.2023	Jahresrechnung 2024			Total Ausgaben / Einnahmen * bis 31.12.2024	Restkredit / Saldo	Schlussab- rechnung
Raumordnung											
7900.5290.01	Erstellung Ortsplanungsrevision (CHF 120'000 am 8.12.16	08.12.2016	EGV	120'000	120'516	2'063			122'579	-2'579	
7900.5290.02	Revision Nutzungsplan CHF 120'000 20.06.2024 + CHF 95'000	01.07.2021 20.06.2024	EGV	215'000	142'016	47'085			189'101	25'899	
									-	-	
Total				10'199'402	3'306'655	3'797'652	89'696		7'042'084		

* Bemerkung: In der Verpflichtungskreditkontrolle sind die Einnahmen separat und nicht verrechnet mit den Ausgaben zum jeweiligen VK zu zeigen (Bruttokreditprinzip).

** Die Einnahmen müssen nicht als Minusposition gezeigt werden.

Anhang

Finanzkennzahlen

A15

Richtwerte

**Gewichteter
Nettoverschuldungsquotient**
(Nettoschuld I im Verhältnis zum
gewichteten Fiskalertrag 100%)

2024	2023	2022	2021	2020	Mittelwert
119.88%	40.18%	27.45%	20.23%	8.19%	43.19%
Der Nettoverschuldungsquotient gibt an, welcher Anteil der direkten Steuern der natürlichen und juristischen Personen bzw. wie viele Jahrestanchen erforderlich wären, um die Nettoschulden abzutragen. Der Steuerertrag wird auf 100% gewichtet gerechnet.					

< 100 %	gut
100 % - 150 %	genügend
> 150 %	schlecht

Selbstfinanzierungsgrad
(Selbstfinanzierung in Prozent
der Nettoinvestitionen)

2024	2023	2022	2021	2020	Mittelwert
-1.44%	38.01%	56.60%	11.91%	281.56%	77.33%
Der Selbstfinanzierungsgrad zeigt an, in welchem Ausmass Neuinvestitionen durch selbsterwirtschaftete Mittel finanziert werden können. Ein Selbstfinanzierungsgrad unter 100% führt zu einer Neuverschuldung. Liegt dieser Wert über 100%, können Schulden abgebaut werden. Mittelfristig sollte der SF-Grad im Durchschnitt gegen 100% sein, wobei auch der Stand der aktuellen Verschuldung eine Rolle spielt. Die Kennzahl kann starken Schwankungen unterliegen und sollte daher mittelfristig betrachtet werden.					

> 100%	mittel-/langfristig anzustreben
80% - 100%	verantwortbare Neuverschuldung
50% - 80%	problematische Neuverschuldung
< 50%	grosse Neuverschuldung

Eigenkapital zum Fiskalertrag
(Eigenkapital in % des Fiskalertrages)

2024	2023	2022	2021	2020	Mittelwert
45.36%	52.79%	53.72%	58.10%	66.06%	55.21%
Nach Gemeindegrösse abgestufte Mindestausstattung des Eigenkapitals (Bilanzüberschuss) zur Abdeckung von ausserplanmässigen Aufwandüberschüssen und zum Schutz vor einem Bilanzfehlbetrag.					

> 60 %	EG unter 2'000 Einwohner/innen EW (inkl. BG, KG; ZV)
> 30 %	EG 2'000 EW bis 9'999 EW
> 15 %	EG ab 10'000 EW

Eigenkapitaldeckungsgrad
(Bilanzüberschuss, -fehlbetrag in %
zum Laufenden Aufwand)

2024	2023	2022	2021	2020	Mittelwert
32.80%	40.42%	42.00%	43.83%	51.79%	42.17%
Welche frei verfügbaren Reserven bestehen zur Deckung allfälliger Defizite. Es ist anzustreben, ausreichend frei verfügbare Reserven zu bilden, um Schwankungen auszugleichen. Je nach Gemeindegrösse sollten zwischen 15% bis 60% des Aufwandes aus der ER als Zielgrösse für den Bilanzüberschuss vorhanden sein.					

> 60 %	EG unter 2'000 Einwohner/innen EW (inkl. BG, KG; ZV)
> 30 %	EG 2'000 EW bis 9'999 EW
> 15 %	EG ab 10'000 EW

Anhang

Finanzkennzahlen

A15

Richtwerte

	2024	2023	2022	2021	2020	Mittelwert
Zinsbelastungsanteil	1.14%	0.63%	0.57%	1.22%	0.54%	0.82%
(Nettozinsen in Prozent des Laufenden Ertrags)	Der Zinsbelastungsanteil sagt aus, welcher Anteil des laufenden Ertrags durch den Zinsaufwand gebunden ist. Je tiefer der Wert, desto grösser der Handlungsspielraum.					

0 % - 4 %	gut
4 % - 9 %	genügend
9 % und mehr	schlecht

	2024	2023	2022	2021	2020	Mittelwert
Investitionsanteil	35.58%	11.50%	15.16%	9.91%	5.79%	15.59%
(Bruttoinvestitionen in Prozent des konsolidierten Gesamtaufwandes)	Der Investitionsanteil zeigt die Aktivität im Bereich der Investitionen und den Einfluss auf die Nettoverschuldung. Die Kennzahl kann von Jahr zu Jahr sehr stark schwanken. Eine Beurteilung über mehrere Jahre ist deshalb wichtig und sinnvoll zusammen mit dem Selbstfinanzierungsanteil.					

< 10 %	schwache Investitionstätigkeit
10 % - 20 %	mittlere Investitionstätigkeit
20 % - 30 %	starke Investitionstätigkeit
> 30 %	sehr starke Investitionstätigkeit

	2024	2023	2022	2021	2020	Mittelwert
Nettoschuld I pro Einwohner	3'899	1'299	887	582	251	1'384
(Fremdkapital abzüglich Finanzvermögen)	Klassische Grösse zur Beurteilung der Verschuldung bzw. des Vermögens der Gemeinde.					

< 0	Nettovermögen
0 - 1'000	geringe Verschuldung
1'001 - 2'500	mittlere Verschuldung
2'501 - 5'000	hohe Verschuldung
> 5'000	sehr hohe Verschuldung

	2024	2023	2022	2021	2020	Mittelwert
Nettoschuld II pro Einwohner	3'789	1'190	779	472	138	1'274
(Verwaltungsvermögen abzgl. Darlehen und Beteiligungen und Eigenkapital geteilt durch EW)	Grösse zur Beurteilung der Verschuldung bzw. des Vermögens der Gemeinde unter Abzug der Beteiligungen im Verwaltungsvermögen. Entspricht dem klassischen Begriff der "Nettolast".					

siehe Nettoschuld I

	2024	2023	2022	2021	2020	Mittelwert
Bruttoverschuldungsanteil	146.17%	109.20%	114.72%	90.21%	95.92%	111.24%
(Bruttoschulden in Prozent des Laufenden Ertrages)	Der Bruttoverschuldungsanteil ist eine Grösse zur Beurteilung der Verschuldungssituation bzw. zur Frage, ob die Verschuldung in einem angemessenen Verhältnis zu den erwirtschafteten Erträgen steht. Er zeigt an, wieviele Prozente vom Finanzertrag benötigt werden, um die Bruttoschulden abzubauen.					

< 50 %	sehr gut
50 % - 100 %	gut
100% - 150 %	mittel
150 % - 200 %	schlecht
> 200 %	kritisch

Anhang

Finanzkennzahlen

A15

Kapitaldienstanteil

(Kapitalkosten im Verhältnis
zum Laufenden Ertrag)

2024	2023	2022	2021	2020	Mittelwert
8.65%	7.26%	10.14%	10.46%	9.40%	9.18%

Der Kapitaldienstanteil ist die Messgrösse für die Belastung des Haushaltes durch Kapitalkosten. Die Kennzahl gibt Auskunft darüber, wie stark der Laufende Ertrag durch den Zinsendienst und die Abschreibungen (= Kapitaldienst) belastet ist. Ein hoher Anteil weist auf einen enger werdenden finanziellen Spielraum hin.

Richtwerte

0 % - 5 %	geringe Belastung
5 % - 15 %	tragbare Belastung
> 15 %	hohe Belastung

Selbstfinanzierungsanteil

(Selbstfinanzierung im Verhältnis
zum Laufenden Ertrag)

2024	2023	2022	2021	2020	Mittelwert
-0.74%	4.52%	8.20%	1.00%	8.05%	4.21%

Der Selbstfinanzierungsanteil charakterisiert die Finanzkraft und den finanziellen Spielraum einer Gemeinde. Er gibt an, welchen Anteil ihres Ertrages die öffentliche Körperschaft zur Finanzierung ihrer Investitionen aufwenden kann.

> 20 %	gut
10 % - 20 %	mittel
< 10 %	schlecht

Bruttorendite Finanzvermögen

(Ertrag Finanzvermögen im Verhältnis
zum Finanzvermögen)

2024	2023	2022	2021	2020	Mittelwert
1.67%	1.50%	1.07%	1.52%	1.27%	1.40%

Die Bruttorendite gibt Auskunft, wieviel % der Finanzvermögensertrag im Verhältnis zum Finanzvermögen beträgt. Je nach wirtschaftlicher Situation und Liegenschaften im Finanzvermögen kann diese Berechnung stark variieren.

3 % - 5 %	gut
1 % - 3 %	genügend
0 % - 1 %	schlecht

Bruttoschulden pro Kopf

(Bruttoschulden pro Einwohner)

2024	2023	2022	2021	2020	Mittelwert
7'312	5'405	5'576	4'093	4'528	5'383

Diese Grösse ist für viele weiterführende Überlegungen von Bedeutung, insbesondere für die Finanzstatistik.

keine

Jahresrechnung - Details zum Finanzbericht

Funktionale Gliederung		Rechnung 2024		Budget 2024		Rechnung 2023	
		Aufwand	Ertrag	Aufwand	Ertrag	Aufwand	Ertrag
0	ALLGEMEINE VERWALTUNG	1'070'795.42	272'468.90	1'108'885.00	235'900.00	1'007'991.89	202'327.70
01	Legislative und Exekutive	159'468.65		165'500.00		100'060.77	
011	Legislative	20'366.25		22'000.00		19'873.02	
0110	Legislative	20'366.25		22'000.00		19'873.02	
3000.00	Sitzungsgeld Wahlbüro	5'820.00		4'000.00		7'542.75	
3000.01	Sitzungsgeld RPK	1'747.50		2'500.00		2'121.90	
3000.02	Sitzungsgeld Finanzkommission	2'324.10		3'000.00		2'317.35	
3050.00	AG-Beiträge AHV, IV, EO, ALV, Verwaltungskosten	113.70		500.00		175.00	
3053.00	AG-Beiträge an Unfallversicherungen	1.25				1.65	
3090.00	Kurskosten			100.00			
3102.00	Publikationen, Stimmrechtsausweise	2'942.90		3'000.00		1'370.40	
3130.00	Porti			2'000.00		1'159.75	
3130.10	Dienstleistungen Dritte	3'600.00		5'000.00		1'615.50	
3132.00	Externe Berater, Gutachten	42.70		1'000.00		91.40	
3170.00	Reisekosten und Spesen	2'361.40		900.00		2'183.95	
3910.00	Int. Verrechnung Werkdienst	1'412.70				1'293.37	
012	Exekutive	139'102.40		143'500.00		80'187.75	
0120	Exekutive	139'102.40		143'500.00		80'187.75	
3000.00	Besoldung VP und GR	50'400.35		50'000.00		26'690.05	
3000.01	Sitzungs- und Taggelder GR	20'811.55		25'000.00		9'639.45	
3010.00	Besoldung GP	40'000.20		40'000.00		27'642.60	
3050.00	AG-Beiträge AHV, IV, EO, ALV, Verwaltungskosten	6'382.70		8'100.00		3'151.80	
3053.00	AG-Beiträge an Unfallversicherungen	439.40		600.00		274.35	
3090.00	Kurskosten	151.35		2'000.00			
3130.00	Mitglieder-+Verbandsbeiträge	2'068.80		2'800.00		2'634.80	
3132.00	Externe Beratungen und Gutachten	5'397.45		2'000.00			
3170.00	Reisekosten und Spesen	7'781.70		7'000.00		8'207.80	
3170.01	Jungbürgerfeier	492.80		1'000.00		676.95	
3199.00	Kredit Gemeinderat	5'176.10		5'000.00		1'269.95	
02	Allgemeine Dienste	911'326.77	272'468.90	943'385.00	235'900.00	907'931.12	202'327.70
021	Finanz- und Steuerverwaltung					10'000.00	

Funktionale Gliederung		Rechnung 2024		Budget 2024		Rechnung 2023	
		Aufwand	Ertrag	Aufwand	Ertrag	Aufwand	Ertrag
0211	Finanzverwaltung					10'000.00	
3611.50	Aufschaltpauschale freiwilliger Einheitsbezug					10'000.00	
022	Allgemeine Dienste, übrige	830'049.53	268'633.00	846'525.00	233'900.00	814'701.94	197'332.70
0220	Allgemeine Dienste, übrige	671'428.13	179'239.75	694'025.00	188'900.00	681'309.94	174'879.20
3010.00	Besoldung Verwaltungspersonal	355'212.50		362'000.00		354'101.90	
3010.01	Besoldung FunktionärInnen	8'350.00		12'000.00		8'151.00	
3010.09	Rückerstattung von Lohn des Verwaltungs- und Betriebspersonals	-13'066.00					
3050.00	AG-Beiträge AHV, IV, EO, ALV, Verwaltungskosten	28'268.35		28'000.00		27'892.35	
3052.00	AG-Beiträge an Pensionskassen	23'370.60		24'000.00		25'063.75	
3053.00	AG-Beiträge an Unfallversicherungen	3'653.00		3'300.00		3'481.90	
3055.00	AG-Beiträge an Krankentaggeldversicherungen	3'377.65		2'000.00		1'794.45	
3090.00	Aus- und Weiterbildungskosten			5'000.00		2'120.00	
3091.00	Personalwerbung	962.10		2'000.00			
3099.00	Übriger Personalaufwand	4'628.30		2'200.00		1'701.20	
3100.00	Büromaterial	5'371.52		5'000.00		6'795.25	
3102.00	Drucksachen, Publikationen	9'952.00		10'000.00		17'750.25	
3103.00	Fachliteratur, Zeitschriften			300.00		70.80	
3113.00	Anschaffung Hardware	6'390.65		6'000.00		857.10	
3119.00	Anschaffung Mobilien	2'381.59		3'000.00		7'120.00	
3130.00	Telefon- und Internetgebühren	8'814.10		6'000.00		10'086.95	
3130.01	Verwaltungskosten (Ablieferung)	2'662.70		7'000.00		4'672.30	
3130.02	Betriebs- und Verfahrenskosten	17'944.80		12'500.00		21'297.00	
3130.03	Mitglieder- und Verbandsbeiträge	525.00		625.00		525.00	
3130.20	Porti	8'881.25		7'500.00		6'841.40	
3130.30	Bank- und Postcheckspesen					-18.40	
3132.00	Honorare externe Berater, Gutachter, Fachexperten etc.					3'395.20	
3133.00	Informatik-Nutzungsaufwand	49'804.82		44'000.00		41'988.93	
3134.00	Sachversicherungsprämien	7'630.00		6'500.00		7'626.60	
3153.00	Informatik-Unterhalt (Hardware)	1'928.85		1'800.00			
3158.00	Informatik-Unterhalt (Software)	1'475.40		3'600.00		48.45	

Funktionale Gliederung		Rechnung 2024		Budget 2024		Rechnung 2023	
		Aufwand	Ertrag	Aufwand	Ertrag	Aufwand	Ertrag
3161.00	Mietgebühren	4'279.20		4'500.00		3'811.65	
3170.00	Reisekosten und Spesen	40.50		1'000.00		966.35	
3199.00	Übriger Betriebsaufwand	100.00				400.00	
3611.00	Beitrag an Steuerveranlagung	48'212.15		50'000.00		45'974.05	
3611.41	Bezugsprovision KSTA	3'140.67		3'000.00		4'747.20	
3611.42	Bezugsprovision SSL	3'030.43		1'200.00		971.56	
3612.05	Interkommunale Zusammenarbeit	74'106.00		80'000.00		71'075.75	
4210.00	Gebühren für Amtshandlungen		4'976.95		8'000.00		6'079.00
4260.00	Rückerstattungen Dritter		967.70				16.00
4611.00	Beitrag an Staatssteuer-RF		2'353.00		2'500.00		2'329.60
4612.00	Rechnungsführung ZV ARA		3'097.75		3'500.00		3'941.45
4612.01	Entschädigung Kirchgemeinden für Steuerinkasso		5'903.70		4'500.00		3'437.05
4612.05	Interkommunale Zusammenarbeit		59'551.20		60'000.00		61'291.65
4930.00	Verwaltungskostenbeitrag von Wasser, Abwasser+Abfall		28'283.45		30'400.00		26'708.70
4990.00	Int. Verrechnung Arbeitsleistungen		74'106.00		80'000.00		71'075.75
0222	Bauverwaltung	158'621.40	89'393.25	152'500.00	45'000.00	133'392.00	22'453.50
3000.00	Sitzungsgeld Baukommission	25'646.35		25'000.00		19'490.55	
3010.00	Besoldung	31'245.10		26'000.00		14'060.00	
3050.00	AG-Beiträge AHV, IV, EO, ALV, Verwaltungskosten	3'677.25		3'300.00		2'360.15	
3052.00	AG-Beiträge an Pensionskassen	1'867.20		1'900.00		1'786.80	
3053.00	AG-Beiträge an Unfallversicherungen	308.40		200.00		178.70	
3055.00	AG-Beiträge an Krankentaggeldversicherungen	299.75		100.00		68.85	
3090.00	Aus- und Weiterbildung des Personals			6'000.00			
3100.00	Büromaterial					52.30	
3130.00	Porti, Gebühren					1'253.90	
3132.00	Externe Beratung	8'681.17		10'000.00		14'065.00	
3132.01	Externe Beratung mit Weiterverrechnung	12'600.18					
3170.00	Reisekosten und Spesen	190.00					
3199.00	Prozessentschädigungen					9'000.00	
3990.00	Int. Verrechnung Arbeitsleistungen	74'106.00		80'000.00		71'075.75	

Funktionale Gliederung		Rechnung 2024		Budget 2024		Rechnung 2023	
		Aufwand	Ertrag	Aufwand	Ertrag	Aufwand	Ertrag
4210.00	Baubewilligungsgebühren		82'654.10		45'000.00		22'301.50
4260.00	Rückerstattungen und Kostenbeteiligungen Dritter		6'739.15				152.00
029	Verwaltungsliegenschaften, übriges	81'277.24	3'835.90	96'860.00	2'000.00	83'229.18	4'995.00
0290	Verwaltungsliegenschaften, übriges	81'277.24	3'835.90	96'860.00	2'000.00	83'229.18	4'995.00
3010.00	Besoldungen	23'444.80		22'050.00		23'022.25	
3050.00	AG-Beiträge AHV, IV, EO, ALV, Verwaltungskosten	1'851.40		1'700.00		1'818.00	
3052.00	AG-Beiträge an Pensionskassen	3'814.80		3'800.00		3'692.95	
3053.00	AG-Beiträge an Unfallversicherungen	464.30		500.00		455.95	
3055.00	AG-Beiträge an Krankentaggeldversicherungen	221.60		120.00		114.00	
3101.00	Verbrauchs- + Reinigungsmaterial	3'468.98		3'000.00		875.80	
3111.00	Anschaffung Apparate, Maschinen, Geräte			2'000.00		66.00	
3119.00	Anschaffung Mobiliar			1'000.00			
3120.00	Strom, Wasser, Heizmaterial	8'228.44		15'000.00		19'312.36	
3130.00	Kabelnetzgebühr	390.20		400.00		367.00	
3130.01	Reinigung Räumlichkeiten			2'250.00			
3130.02	Gebühren Alarmsystem			900.00		846.50	
3134.00	Sachversicherungsprämien	3'645.59		2'800.00		2'903.56	
3144.00	Unterhalt Hochbauten, Gebäude	14'231.00		15'000.00		8'400.00	
3151.00	Unterhalt Apparate, Maschinen, Geräte	864.88		1'000.00		1'740.30	
3300.25	Planmässige Abschreibung altes VV	8'840.00		8'840.00		8'840.00	
3910.00	Int. Verrechnung Werkdienst	11'811.25		16'500.00		10'774.51	
4472.00	Benützungsgebühren Gemeindesaal		3'835.90		2'000.00		4'995.00
1	ÖFFENTLICHE ORDNUNG UND SICHERHEIT, VERTEIDIGUNG	125'217.60	43'229.60	128'686.00	39'000.00	128'519.84	38'605.15
12	Rechtsprechung	1'120.40		1'250.00		772.20	
120	Rechtsprechung	1'120.40		1'250.00		772.20	
1201	Friedensrichter	1'120.40		1'250.00		772.20	
3000.00	Besoldung FriedensrichterIn	1'000.00		1'000.00		485.00	
3090.00	Kurskosten	100.00		100.00			
3130.01	Verbandsbeiträge			100.00			
3170.00	Spesenentschädigung	20.40		50.00		287.20	

Funktionale Gliederung		Rechnung 2024		Budget 2024		Rechnung 2023	
		Aufwand	Ertrag	Aufwand	Ertrag	Aufwand	Ertrag
14	Allgemeines Rechtswesen	1'516.12				958.30	
140	Allgemeines Rechtswesen	1'516.12				958.30	
1400	Allgemeines Rechtswesen (allgemein)	1'516.12				958.30	
3132.00	Honorare externe Berater, Gutachter, Fachexperten etc.	1'516.12				958.30	
15	Feuerwehr	102'878.37	43'229.60	103'216.00	39'000.00	101'871.01	38'605.15
150	Feuerwehr	102'878.37	43'229.60	103'216.00	39'000.00	101'871.01	38'605.15
1500	Feuerwehr (allgemein)	102'878.37	43'229.60	103'216.00	39'000.00	101'871.01	38'605.15
3120.00	Strom, Wasser, Heizung	2'504.65		4'500.00		4'508.45	
3130.00	Telefon-+Funkgebühren, Porti	200.00		200.00		200.00	
3130.01	Verbands-+Mitgliederbeiträge			500.00		500.00	
3134.00	Sachversicherungsprämien	695.24		660.00		648.32	
3144.00	Unterhalt Hochbauten, Gebäude			1'500.00		170.55	
3300.00	Planmässige Abschreibungen VV	6'671.00		5'856.00		5'858.00	
3632.00	Beitrag Feuerwehr Chall	92'807.48		90'000.00		89'985.69	
4200.00	Feuerwehr-Ersatzabgaben		36'216.50		39'000.00		38'395.15
4270.00	Bussen						210.00
4632.00	Beitrag an HNK Feuerwehr Chall		7'013.10				
16	Verteidigung	19'702.71		24'220.00		24'918.33	
161	Militärische Verteidigung	3'906.00		4'300.00		8'984.00	
1612	Schiessanlagen	3'906.00		4'300.00		8'984.00	
3632.00	Kosten GSA Schürfeld	3'906.00		4'300.00		8'984.00	
162	Zivile Verteidigung	15'796.71		19'920.00		15'934.33	
1620	Zivilschutz (allgemein)	14'575.27		3'720.00		914.85	
3120.00	Strom, Wasser, Heizung (Bahnhofstr.)	966.70		500.00		766.50	
3134.00	Sachversicherungsprämien			220.00			
3144.00	Unterhalt Hochbauten, Gebäude Bahnhofstr.			1'000.00			
3144.01	Unterhalt Hochbauten, Gebäude Werkhof			1'000.00			
3144.02	Unterhalt Hochbauten, Gebäude Grossbühl			1'000.00			
3151.00	Unterhalt Feuerlöscher					148.35	
3632.00	VBZL-Zivilschutz Leimental	13'608.57					
1622	Regionaler Führungsstab	1'221.44		1'400.00		1'000.00	
3632.00	Regionaler Führungsstab	1'221.44		1'400.00		1'000.00	

Funktionale Gliederung		Rechnung 2024		Budget 2024		Rechnung 2023	
		Aufwand	Ertrag	Aufwand	Ertrag	Aufwand	Ertrag
1626	Regionale Zivilschutzorganisation			14'800.00		14'019.48	
3632.00	VBZL-Zivilschutz Leimental			14'800.00		14'019.48	
2	BILDUNG	2'771'001.31	113'556.80	2'811'346.00	82'371.00	2'721'805.13	87'824.50
21	Obligatorische Schule	2'716'501.31	113'556.80	2'769'346.00	82'371.00	2'632'055.13	87'824.50
211	Eingangsstufe und Primarstufe I	226'175.70		226'530.00		209'630.46	
2110	Kindergarten	226'175.70		226'530.00		209'630.46	
3119.00	Anschaffung Mobiliar	43.25		1'260.00		1'043.34	
3632.00	Personalaufwand ZSL	212'806.70		220'930.00		206'704.03	
3632.02	Betriebskosten ZSL	4'386.60		4'340.00		1'883.09	
3632.03	Personalaufwand ZSL (n.subv.)	8'939.15					
212	Primarstufe II	751'460.89		771'553.00		719'839.84	
2120	Primarschule	751'460.89		771'553.00		719'839.84	
3119.00	Anschaffung Mobilien	11'860.52		9'570.00		12'916.90	
3161.00	Mieten, Benützungskosten Anlagen	2'073.60		1'580.00		1'660.75	
3632.00	Beitrag an MUSOL f. Grundkurs			7'770.00			
3632.01	Personalaufwand ZSL	668'569.04		679'696.00		669'595.66	
3632.02	Betriebskosten ZSL	68'957.73		72'937.00		35'666.53	
213	Oberstufe / Sekundarstufe I	688'816.57		715'556.00		570'428.42	
2130	Sekundarstufe	688'816.57		715'556.00		570'428.42	
3300.00	Planmässige Abschreibungen	26'761.00		39'434.00		18'625.00	
3632.00	Personalaufwand ZSL	497'061.68		506'081.00		518'714.10	
3632.01	Betriebskosten ZSL	164'993.89		170'041.00		33'089.32	
214	Musikschulen	123'532.10		126'700.00		118'102.51	
2140	Musikschulen	123'532.10		126'700.00		118'102.51	
3159.00	Unterhalt Musikinstrumente	194.60		200.00		355.40	
3632.00	Beitrag an MUSOL	122'268.75		125'500.00		116'691.11	
3636.00	Beitrag Förderverein Jugend+Musik	1'068.75		1'000.00		1'056.00	
217	Schulliegenschaften	436'825.55	20'197.80	463'478.00	12'566.00	436'932.13	12'165.50
2170	Schulhaus Grossbühl	436'825.55	20'197.80	463'478.00	12'566.00	436'932.13	12'165.50
3000.00	Sitzungsgeld ArGr. Gemeindeligenschaften	3'539.80		2'500.00		3'410.70	
3010.00	Besoldung	45'142.45		48'000.00		48'259.30	
3050.00	AG-Beiträge AHV, IV, EO, ALV, Verwaltungskosten	3'615.50		3'400.00		3'835.95	

Funktionale Gliederung		Rechnung 2024		Budget 2024		Rechnung 2023	
		Aufwand	Ertrag	Aufwand	Ertrag	Aufwand	Ertrag
3053.00	AG-Beiträge an Unfallversicherungen	901.95		1'200.00		962.30	
3055.00	AG-Beiträge an Krankentaggeldversicherungen	426.60		220.00		238.95	
3101.00	Betriebs-, Verbrauchsmaterial	6'730.55		7'000.00		6'270.35	
3101.01	Verbrauchsmaterial Aussenanlagen	1'553.12		1'500.00		974.05	
3111.00	Anschaffung Maschinen, Geräte	2'272.40		4'000.00		5'818.70	
3120.00	Strom, Wasser, Heizung	35'096.65		30'000.00		30'973.05	
3130.00	Reinigung Räumlichkeiten	1'159.40		3'000.00		282.87	
3130.01	Unterhalt Aussenanlagen	6'871.65		5'000.00		5'205.60	
3130.02	Kabelnetzgebühr			300.00		358.80	
3134.00	Sachversicherungsprämien	9'357.59		8'970.00		8'733.52	
3144.00	Unterhalt Hochbauten, Gebäude, Boden	11'298.05		10'000.00		10'279.95	
3151.00	Unterhalt Maschinen, Geräte	290.79		1'500.00		5'403.36	
3151.01	Kontrolle Turngeräte inkl. Ersatzmaterial	4'674.95		1'000.00		1'450.55	
3160.00	Miete Schulcontainer	20'106.60		20'500.00		20'032.20	
3161.00	Mieten, Benützungskosten Anlagen			500.00			
3300.00	Planmässige Abschreibungen VV	62'535.00		68'384.00		68'247.65	
3300.25	Planmässige Abschreibung altes VV	206'276.00		206'276.00		206'276.00	
3320.00	Planmässige Abschreibungen immaterielle Anlagen			4'028.00		-4'028.00	
3910.00	Int. Verrechnung Werkdienst	14'976.50		36'200.00		13'646.28	
3910.01	Entsorgung Grüngut					300.00	
4439.10	Übriger Rückerstattungen Dritter		8'032.30				
4472.00	Benützungsgebühren Turnhalle+Kaffeestube				400.00		
4472.01	Benützung Turnhallendach		500.00		500.00		500.00
4893.00	Entnahme aus Vorfinanzierung		11'665.50		11'666.00		11'665.50
218	Tagesbetreuung	106'836.60	93'359.00	96'830.00	69'805.00	93'170.30	75'659.00
2180	Tagesbetreuung	106'836.60	93'359.00	96'830.00	69'805.00	93'170.30	75'659.00
3000.00	Sitzungsgeld Verein ÖMTR	1'650.00		1'600.00		2'043.35	
3010.00	Besoldungen	62'538.05		59'000.00		54'887.40	
3050.00	AG-Beiträge AHV, IV, EO, ALV, Verwaltungskosten	4'913.25		4'800.00		4'334.40	
3053.00	AG-Beiträge an Unfallversicherungen	480.00		500.00		456.85	

Funktionale Gliederung		Rechnung 2024		Budget 2024		Rechnung 2023	
		Aufwand	Ertrag	Aufwand	Ertrag	Aufwand	Ertrag
3055.00	AG-Beiträge an Krankentaggeldversicherungen	584.70		250.00		206.90	
3090.00	Aus- und Weiterbildung des Personals			1'200.00		160.00	
3099.00	Übriger Personalaufwand	515.35					
3110.00	Verbrauchsmaterial			500.00		90.85	
3130.00	Einkauf Mahlzeiten	35'213.00		27'800.00		30'175.55	
3170.00	Spesenentschädigung	237.25		500.00		90.00	
3636.00	Beitrag Fonds Social	205.00		180.00		225.00	
3636.01	Beitrag Verein ÖMTR	500.00		500.00		500.00	
4260.00	Mahlzeiten + Kinderbetreuung		93'359.00		68'000.00		75'294.00
4260.01	Mahlzeiten Gäste				1'805.00		365.00
219	Obligatorische Schule, übriges	382'853.90		368'699.00		483'951.47	
2190	Schulleitung	382'853.90		368'699.00		483'951.47	
3100.00	Büromaterial			3'500.00		3'756.25	
3130.00	Telefon- + Internetgebühren	2'983.65		3'000.00		2'924.05	
3150.00	Unterhalt Büromöbel und -geräte	10.82					
3161.00	Miete Fotokopierer	35.00		2'544.00		1'031.90	
3632.00	Betriebskosten ZSL	379'824.43		359'655.00		476'239.27	
22	Sonderschulen	54'500.00		42'000.00		89'750.00	
220	Sonderschulen	54'500.00		42'000.00		89'750.00	
2200	Sonderschulen	54'500.00		42'000.00		89'750.00	
3614.00	Schulgelder an Sonderschulungen	54'500.00		42'000.00		89'750.00	
3	KULTUR, SPORT UND FREIZEIT, KIRCHE	149'305.91	6'120.00	143'480.00	5'700.00	127'679.58	4'710.00
31	Kulturerbe	534.80		700.00		435.40	
312	Denkmalpflege und Heimatschutz	534.80		700.00		435.40	
3120	Denkmalpflege und Heimatschutz	534.80		700.00		435.40	
3636.00	Beiträge an Organisationen	534.80		700.00		435.40	
32	Kultur, übrige	31'529.00		28'500.00	200.00	24'323.92	
321	Bibliotheken	500.00		500.00		500.00	
3219	Übrige Bibliotheken	500.00		500.00		500.00	
3636.00	Beitrag an Dorfbibliothek	500.00		500.00		500.00	
322	Konzert und Theater	1'500.00		3'800.00		3'300.00	
3220	Konzert und Theater	1'500.00		3'800.00		3'300.00	

Funktionale Gliederung		Rechnung 2024		Budget 2024		Rechnung 2023	
		Aufwand	Ertrag	Aufwand	Ertrag	Aufwand	Ertrag
3636.00	Beiträge an Organisationen	1'500.00		3'800.00		3'300.00	
329	Kultur, übrige	29'529.00		24'200.00	200.00	20'523.92	
3290	Kultur, übrige	29'529.00		24'200.00	200.00	20'523.92	
3000.00	Sitzungsgeld Ko Kultur	2'144.40		1'700.00		1'481.40	
3050.00	AG-Beiträge AHV, IV, EO, ALV, Verwaltungskosten	49.40				14.85	
3053.00	AG-Beiträge an Unfallversicherungen	1.30				0.40	
3102.00	Drucksachen, Publikationen	201.10		1'500.00		144.30	
3119.00	Anschaffung Mobiliar			1'500.00			
3159.00	Unterhalt übrige mobile Anlagen			100.00		41.60	
3170.00	Spesen			200.00		52.85	
3170.01	Bundesfeier	1'830.00		4'000.00		1'888.95	
3300.00	Planmässige Abschreibungen VV	14'945.00				2'022.00	
3636.00	Kulturelle Veranstaltungen	9'073.00		13'000.00		13'092.57	
3636.01	Beiträge an Vereine	1'284.80		2'000.00		1'785.00	
3636.02	Ausgaben Volksküche			200.00			
4250.01	Einnahmen Volksküche				200.00		
33	Medien	28'988.20	6'120.00	28'700.00	4'000.00	24'264.80	4'580.00
332	Massenmedien (allgemein)	28'988.20	6'120.00	28'700.00	4'000.00	24'264.80	4'580.00
3320	Massenmedien (allgemein)	28'988.20	6'120.00	28'700.00	4'000.00	24'264.80	4'580.00
3000.00	Sitzungsgeld Redaktionsteam	6'294.20		6'500.00		6'822.35	
3050.00	AG-Beiträge AHV, IV, EO, ALV, Verwaltungskosten			100.00		183.00	
3102.00	Rodersdorfer Nachrichten	15'895.00		15'500.00		12'340.00	
3102.01	Rodersdorfer Leitfaden	2'775.00		3'500.00		2'605.00	
3118.00	Immaterielle Anlagen	4'024.00		3'000.00		2'314.45	
3170.00	Spesenentschädigungen			100.00			
4260.00	Inserate + Abo RN		6'120.00		4'000.00		4'580.00
34	Sport und Freizeit	88'095.31		84'880.00	1'500.00	68'728.21	130.00
341	Sport	3'538.40		9'130.00	1'500.00	2'889.75	130.00
3410	Sport	3'538.40		9'130.00	1'500.00	2'889.75	130.00
3000.00	Entschädigung ArGr Pferdesport	326.60		500.00		124.05	
3000.01	Sitzungsgeld Ko Sport	1'664.70		1'700.00		1'251.45	

Funktionale Gliederung		Rechnung 2024		Budget 2024		Rechnung 2023	
		Aufwand	Ertrag	Aufwand	Ertrag	Aufwand	Ertrag
3050.00	AG-Beiträge AHV, IV, EO, ALV, Verwaltungskosten	45.90				13.85	
3053.00	AG-Beiträge an Unfallversicherungen	1.20				0.40	
3169.00	Entschädigungen für Reitwege ArGr Pferdesport			930.00			
3170.00	Verbrauchsmaterial ArGr Pferdesport			500.00			
3636.00	Beitrag an Sportvereine	1'500.00		3'500.00		1'500.00	
3636.01	Beitrag Pferdesport Gemeindestrassen			2'000.00			
4260.00	Rückerstattung ArGr Pferdesport				1'500.00		130.00
342	Freizeit	84'556.91		75'750.00		65'838.46	
3422	Kinderspielplätze	50'051.31		38'000.00		23'100.96	
3140.00	Unterhalt Spielplatz Dorf	148.61		2'000.00		164.80	
3140.01	Unterhalt Spielplatz Grossbühl	22'868.85		26'000.00			
3910.00	Int. Verrechnung Werkdienst	27'033.85		10'000.00		22'786.16	
3930.00	Entsorgung Grüngut					150.00	
3424	Parkanlagen, Wanderwege	300.00		300.00		300.00	
3636.00	Beitrag an SO Wanderwege	300.00		300.00		300.00	
3425	Jugendarbeit	34'205.60		37'450.00		42'437.50	
3000.00	Sitzungsgeld Ko Jugend	3'333.00		1'600.00		2'217.75	
3000.01	Sitzungsgeld Projekt Kinderfreundliche Gemeinde	1'453.90		5'000.00		628.60	
3050.00	AG-Beiträge AHV, IV, EO, ALV, Verwaltungskosten	123.45				71.10	
3053.00	AG-Beiträge an Unfallversicherungen	29.70				16.15	
3055.00	AG-Beiträge an Krankentaggeldversicherungen	0.55					
3101.00	Reinigungs-+Verbrauchsmaterial Jugendräume	505.00		300.00		227.30	
3101.01	Diverses Material Kinderfreundliche Gemeinde	279.05					
3102.00	Drucksachen, Publikationen					3'455.00	
3134.00	Sachversicherungsprämien	26.35					
3144.00	Unterhalt Jugendräume			900.00			
3159.00	Unterhalt Mobiliar Jugendräume	87.00		300.00			
3632.00	Jugendarbeit im sol. Leimental	24'857.60		25'000.00		22'526.35	
3636.00	Beitrag an Sommerlager	3'360.00		3'000.00		2'940.00	

Funktionale Gliederung		Rechnung 2024		Budget 2024		Rechnung 2023	
		Aufwand	Ertrag	Aufwand	Ertrag	Aufwand	Ertrag
3636.02	Beitrag an Jugendtreff	150.00		1'350.00		355.25	
3636.06	Beitrag an unicef Kinderfreundliche Gemeinde					10'000.00	
35	Kirchen und religiöse Angelegenheiten	158.60		700.00		9'927.25	
350	Kirchen und religiöse Angelegenheiten	158.60		700.00		9'927.25	
3500	Kirchen und religiöse Angelegenheiten	158.60		700.00		9'927.25	
3159.00	Unterhalt Kirchturmuhre	158.60		700.00		427.25	
3634.00	Beiträge an öffentliche Unternehmungen					9'500.00	
4	GESUNDHEIT	443'074.98		388'920.00		409'734.48	
41	Spitäler, Kranken- und Pflegeheime	297'323.95		248'070.00		225'598.75	
412	Alters-, Kranken- und Pflegeheime	297'323.95		248'070.00		225'598.75	
4120	Alters-, Kranken- und Pflegeheime	297'323.95		248'070.00		225'598.75	
3632.00	Pflegekostenbeiträge	247'800.00		247'000.00		224'800.00	
3632.02	Tagesstätten im Alter	49'523.95		1'070.00		798.75	
42	Ambulante Krankenpflege	117'621.13		111'600.00		156'663.78	
421	Ambulante Krankenpflege	117'621.13		111'600.00		156'663.78	
4210	Ambulante Krankenpflege	117'621.13		111'600.00		156'663.78	
3631.00	Pflegefinanzierung Spitex					28'132.75	
3631.01	Verwaltungskosten ambulante Pflege			450.00		752.90	
3636.00	Beitrag Spitex sol. Leimental	116'479.53		110'000.00		126'934.53	
3636.01	Kinderspitex NW-Schweiz	1'141.60		1'150.00		843.60	
43	Gesundheitsprävention	28'129.90		28'600.00		27'471.95	
431	Alkohol- und Drogenprävention	27'113.00		25'700.00		25'308.00	
4310	Alkohol- und Drogenprävention	27'113.00		25'700.00		25'308.00	
3636.00	Suchtprävention	27'113.00		25'700.00		25'308.00	
433	Schulgesundheitsdienst	1'016.90		2'900.00		2'163.95	
4330	Schulgesundheitsdienst	1'016.90		2'900.00		2'163.95	
3010.01	Besoldung (Lausprävention)	436.05		100.00		356.55	
3053.00	AG-Beiträge an Unfallversicherungen	1.55				1.35	
3101.00	Verbrauchsmaterial	126.55					
3132.00	Schularzt			800.00			
3637.00	Beiträge an Zahnbehandlungskosten	452.75		2'000.00		1'806.05	
49	Gesundheitswesen, übrige			650.00			

Funktionale Gliederung		Rechnung 2024		Budget 2024		Rechnung 2023	
		Aufwand	Ertrag	Aufwand	Ertrag	Aufwand	Ertrag
490	Gesundheitswesen, übrige			650.00			
4900	Gesundheitswesen, übrige			650.00			
3631.00	Pflegekosteninitiative			650.00			
5	SOZIALE SICHERHEIT	1'492'434.46	194'858.45	1'391'030.00	110'000.00	1'389'422.90	193'986.86
52	Invalidität			250.00		150.00	
523	Invalidenheime			250.00		150.00	
5230	Invalidität			250.00		150.00	
3636.00	Beiträge an Institutionen			150.00		150.00	
3637.00	Beitrag an Transportkosten			100.00			
53	Alter + Hinterlassene	529'612.60		510'850.00		505'592.95	
532	Ergänzungsleistungen AHV	523'071.75		499'500.00		495'026.75	
5320	Ergänzungsleistungen AHV	523'071.75		499'500.00		495'026.75	
3611.00	Verwaltungskosten EL AHV	26'084.75		25'400.00		26'048.10	
3631.00	Beitrag an Kanton EL AHV	496'987.00		474'100.00		468'978.65	
535	Leistungen an das Alter	6'540.85		11'350.00		10'566.20	
5350	Leistungen an das Alter	6'540.85		11'350.00		10'566.20	
3170.00	Senioren-Anlässe	3'772.70		3'000.00		8'639.20	
3170.01	Senioren-Ehrungen	115.00		900.00			
3612.00	Regionales Altersleitbild, Umsetzung	729.15		1'000.00			
3636.00	Beitrag an Senioren*Innen Club	500.00		500.00		500.00	
3636.01	Beitrag an Pro Senectute	1'424.00		1'450.00		1'427.00	
3637.00	Beiträge an Transportkosten			500.00			
3637.01	Beiträge an Tagesbetreuung			4'000.00			
54	Familie und Jugend	40'783.42		30'460.00		23'905.35	
543	Alimentenbevorschussung und -inkasso	19'379.85		22'200.00		17'916.75	
5430	Alimentenbevorschussung und -inkasso	19'379.85		22'200.00		17'916.75	
3632.00	Alimentenbevorschussung	19'379.85		22'200.00		17'916.75	
544	Jugendschutz			160.00			
5440	Jugendschutz (allgemein)			160.00			
3636.00	Pro Juventute (Elternbriefe)			60.00			
3636.01	Pro Juventute (Beratung+Hilfe 147)			100.00			
545	Leistungen an Familien	21'403.57		8'100.00		5'988.60	

Funktionale Gliederung		Rechnung 2024		Budget 2024		Rechnung 2023	
		Aufwand	Ertrag	Aufwand	Ertrag	Aufwand	Ertrag
5450	Leistungen an Familien (allgemein)	20'903.57		5'600.00		5'488.60	
3636.00	Kindes-+Erwachsenenschutz	18'150.77		2'700.00		2'713.80	
3636.01	Elternberatung	2'752.80		2'900.00		2'774.80	
5451	Kinderkrippen und Kinderhorte	500.00		1'500.00		500.00	
3636.00	Beitrag Spielgruppe Rodersdorf	500.00		500.00		500.00	
3637.00	Gemeindebeiträge an KiTa			1'000.00			
5455	Frühkindliche Förderung			1'000.00			
3636.00	Beiträge Frühe Sprachförderung			1'000.00			
57	Sozialhilfe und Asylwesen	922'038.44	194'858.45	849'470.00	110'000.00	859'774.60	193'986.86
572	Wirtschaftliche Hilfe	644'098.83		632'900.00	1'000.00	707'511.80	
5720	Gesetzliche wirtschaftliche Hilfe	642'243.73		627'800.00		705'684.00	
3612.00	Lastenausgleich Sozialadministration	-0.33				95'687.00	
3612.01	Beitrag Sozialregion	148'340.04		162'600.00		158'828.00	
3632.00	Lastenausgleich Sozialhilfe	493'904.02		465'200.00		451'169.00	
5721	Freiwillige wirtschaftliche Hilfe	1'855.10		5'100.00	1'000.00	1'827.80	
3000.00	Sitzungsgeld Integrationsgespräche			500.00			
3132.00	Integration (Dolmetscher)			200.00			
3636.02	Beitrag VSEG Sozialbeiträge	1'855.10		2'600.00		1'827.80	
3636.03	Beratungsinstitutionen			1'800.00			
4631.51	Integrationsförderung Ersteinführung Fallpauschale + Sockelbeitrag				1'000.00		
573	Asylwesen	174'421.88	194'858.45	113'570.00	109'000.00	152'262.80	193'986.86
5730	Asylwesen	174'421.88	194'858.45	113'570.00	109'000.00	152'262.80	193'986.86
3000.00	Sitzungsgeld Ko Asylbewerber	7'730.70		5'000.00		6'318.20	
3000.01	Entschädigung Betreuung			3'000.00			
3050.00	AG-Beiträge AHV, IV, EO, ALV, Verwaltungskosten	285.45		230.00		46.10	
3053.00	AG-Beiträge an Unfallversicherungen	10.05				2.55	
3090.00	Kurskosten Betreuung			500.00			
3101.00	Verbrauchsmaterial	90.90		1'000.00			
3101.01	Material Unterhalt Asylunterkunft	1'674.80		1'000.00		5'299.70	
3119.00	Anschaffung Mobiliar			1'000.00		1'050.00	
3120.00	Energiekosten Mietwohnungen	5'808.90		6'000.00		6'877.40	

Funktionale Gliederung		Rechnung 2024		Budget 2024		Rechnung 2023	
		Aufwand	Ertrag	Aufwand	Ertrag	Aufwand	Ertrag
3132.00	Externe Beratung (Übersetzungen)	2'190.40		4'000.00		2'628.00	
3134.00	Sachversicherungsprämien	35.10		40.00		35.10	
3170.00	Reisekosten und Spesen	432.75		300.00		204.10	
3199.00	Beiträge an U-Abo Status "S"					886.00	
3612.01	Beitrag Asylregion	38'629.38		2'000.00		3'040.00	
3636.00	Beitrag an Verein Integration Rodersdorf	500.00		500.00		500.00	
3637.00	Beiträge an Asylbewerber Unterkunft	117'033.45		85'000.00		125'375.65	
3637.01	zusätzliche Mittel für Deutschkurse			1'500.00			
3637.02	Veranstaltungen			500.00			
3637.03	Beiträge an Asyl Vorschuss			2'000.00			
4260.00	Rückerstattungen Asylbewerber				2'000.00		
4260.01	Rückerstattung Asylregion				6'000.00		
4611.00	Rückerstattungen des Kantons		114'282.60		86'000.00		136'846.85
4611.01	Betreuungspauschalen Asyl		18'750.00		15'000.00		43'250.00
4611.02	Gemeinwirtschaftliche Leistung Asyl		61'825.85				13'890.01
579	Fürsorge, übrige	103'517.73		103'000.00			
5790	Fürsorge, übrige	103'517.73		103'000.00			
3612.00	Sozialadministration	103'517.73		103'000.00			
6	VERKEHR	509'780.91	173'996.47	543'741.65	152'015.00	471'631.28	148'480.38
61	Strassenverkehr	422'513.26	169'225.47	450'241.65	152'015.00	391'039.28	148'480.38
613	Kantonsstrassen	5'513.00		5'386.00		5'514.00	
6130	Kantonsstrassen	5'513.00		5'386.00		5'514.00	
3300.00	Planmässige Abschreibungen VV	5'513.00		5'386.00		5'514.00	
615	Gemeindestrassen	417'000.26	169'225.47	444'855.65	152'015.00	385'525.28	148'480.38
6150	Gemeindestrassen	417'000.26	169'225.47	444'855.65	152'015.00	385'525.28	148'480.38
3000.00	Sitzungsgeld Werkkommission	5'305.15		1'500.00		2'382.85	
3010.00	Besoldungen	179'928.75		182'000.00		175'533.75	
3010.01	Aushilfen	2'547.40		3'000.00		2'489.90	
3010.09	Personalversicherungsleistungen	-5'100.35				-26'771.70	
3050.00	AG-Beiträge AHV, IV, EO, ALV, Verwaltungskosten	13'921.80		14'000.00		11'890.20	
3052.00	AG-Beiträge an Pensionskassen	12'059.40		13'000.00		9'685.20	
3053.00	AG-Beiträge an Unfallversicherungen	3'414.48		5'000.00		2'767.02	

Funktionale Gliederung		Rechnung 2024		Budget 2024		Rechnung 2023	
		Aufwand	Ertrag	Aufwand	Ertrag	Aufwand	Ertrag
3055.00	AG-Beiträge an Krankentaggeldversicherungen	1'632.80		900.00		747.10	
3090.00	Weiterbildung	180.00		900.00			
3101.00	Verbrauchsmaterial allg. Strassenunterhalt und Winterdienst	16'145.85		7'000.00		10'889.26	
3101.01	Div. Verbrauchsmaterial (Werkzeuge / Hausnummern)	4'672.44		500.00		3'571.40	
3101.02	Betriebskosten Fahrzeuge und Maschinen	5'363.95		3'000.00		4'659.60	
3101.03	Verbrauchsmaterial Strassenbeleuchtung			3'000.00			
3102.00	Publikationen (Sträucherschnitt)	579.20		500.00		501.80	
3111.00	Anschaffung Geräte, Werkzeuge	402.98		5'000.00		1'610.80	
3112.00	Schutzkleidung	889.55		1'000.00		2'674.45	
3120.00	Wasser, Energie / Werkhof	9'346.00		10'000.00		9'854.90	
3120.01	Strom Strassenbeleuchtung	11'764.00		9'000.00		11'413.15	
3130.00	Telefon-+Alarmgebühren	4'477.70		5'000.00		2'116.95	
3130.01	Entsorgung Wischgut	2'435.50		2'500.00		2'652.75	
3132.00	Externe Beratung	16'951.68		25'300.00		1'446.70	
3134.00	Sachversicherungsprämien	1'989.03		1'800.00		1'813.40	
3137.00	Versicherungen, Verkehrssteuer	8'823.30		8'500.00		7'733.35	
3141.00	Unterhalt Strassen / Verkehrswege	15'702.65		50'000.00		31'130.50	
3141.01	Unterhalt Strassenbeleuchtung	11'483.65		5'000.00		20'117.75	
3144.00	Unterhalt Werkhof	259.70		2'000.00		416.20	
3151.00	Unterhalt Maschinen, Fahrzeuge	9'235.65		12'000.00		23'308.15	
3161.00	Mieten Strassenwischmaschine	2'142.00		4'000.00			
3300.00	Planmässige Abschreibungen	42'540.00		38'757.65		40'191.85	
3300.25	Planmässige Abschreibung altes VV	21'653.00		21'653.00		21'653.00	
3320.00	Planmässige Abschreibungen immaterielle Anlagen	7'208.00					
3990.01	Int. Verrechnung Strassenentwässerung	9'045.00		9'045.00		9'045.00	
4240.00	Allmendbenutzungsgebühren		2'810.10				1'410.85
4260.00	Rückerstattungen Dritter						5'356.55
4631.00	Kantons-+Bundesbeitrag Unterhalt Flurwege				15'000.00		3'376.00
4910.00	Int. Verrechnung Werkdienst		166'415.37				
4990.00	Int. Verrechnung Werkdienst				137'015.00		138'336.98

Funktionale Gliederung		Rechnung 2024		Budget 2024		Rechnung 2023	
		Aufwand	Ertrag	Aufwand	Ertrag	Aufwand	Ertrag
62	Öffentlicher Verkehr	87'267.65	4'771.00	93'500.00		80'592.00	
623	Agglomerationsverkehr			3'500.00			
6230	Agglomerationsverkehr			3'500.00			
3634.00	Nachtbuslinie			3'500.00			
629	Öffentlicher Verkehr, übriger	87'267.65	4'771.00	90'000.00		80'592.00	
6290	Öffentlicher Verkehr, übriger	87'267.65	4'771.00	90'000.00		80'592.00	
3101.00	Einkauf SBB Spartageskarten Gde	4'545.35					
3631.00	Beitrag Öffentlicher Verkehr	82'722.30		90'000.00		80'592.00	
4250.00	Verkauf SBB Spartageskarten Gde		4'771.00				
7	UMWELTSCHUTZ UND RAUMORDNUNG	995'886.97	770'047.11	952'340.00	781'175.00	812'018.72	653'871.43
71	Wasserversorgung	387'394.66	387'394.66	387'901.00	387'901.00	339'930.83	339'930.83
710	Wasserversorgung	387'394.66	387'394.66	387'901.00	387'901.00	339'930.83	339'930.83
7101	Wasserversorgung SF	387'394.66	387'394.66	387'901.00	387'901.00	339'930.83	339'930.83
3000.00	Sitzungsgeld Wasserkommission	5'305.40		1'500.00		4'214.20	
3050.00	AG-Beiträge AHV, IV, EO, ALV, Verwaltungskosten	176.60				149.95	
3053.00	AG-Beiträge an Unfallversicherungen	0.60					
3090.00	Aus- und Weiterbildungskosten	861.05		300.00		966.18	
3101.00	Verbrauchsmaterial Wasseraufbereitung			500.00		670.66	
3111.00	Anschaffung Geräte, Werkzeuge, Wasseruhren			2'000.00		4'424.05	
3120.00	Strom Reservoir Berg 1 + 2	1'466.79		1'500.00		1'661.38	
3130.00	Nachführung WIS	0.05				3'000.00	
3130.01	Leitungskataster (Nachführung)	1'054.61		1'500.00		40.00	
3130.02	Mitgliederbeiträge	80.00					
3130.03	Telefongebühren	77.70		700.00		78.00	
3132.00	Wasseranalysen	3'283.52		4'000.00		3'464.02	
3132.01	Externe Beratung	8'078.22		2'807.00		7'872.08	
3134.00	Sachversicherungsprämien	1'076.45		1'000.00		1'040.45	
3143.00	Unterhalt Leitungsnetz + Hydranten	81'656.13		75'000.00		78'186.51	
3143.01	Unterhalt Reservoir, Pumpstationen, Quellfassungen	10'559.02		13'600.00		10'144.59	
3151.00	Unterhalt Geräte, Wasseruhren			5'000.00			

Funktionale Gliederung		Rechnung 2024		Budget 2024		Rechnung 2023	
		Aufwand	Ertrag	Aufwand	Ertrag	Aufwand	Ertrag
3181.00	Tatsächliche Forderungsverluste (Wassergebühren)	7'835.90					
3300.01	Planmässige Abschreibung Wasservers.	24'332.00		37'500.00		20'884.00	
3300.25	Planmässige Abschreibung altes VV	16'252.00		16'252.00		16'252.00	
3320.01	Planmässige Abschreibungen immaterielle Anlagen Wasserversorgung	2'577.00		2'600.00		2'577.00	
3612.00	Kosten WHL AG	172'169.87		162'000.00		144'458.22	
3910.00	Int. Verrechnung Werkdienst	18'762.05		36'205.00		10'000.44	
3930.00	Verwaltungskostenbeitrag EG	16'289.70		17'800.00		15'147.10	
3940.00	Verrechneter Zins	15'500.00		6'137.00		14'700.00	
4240.00	Wassergebühren, Uhrenmiete		321'093.50		382'000.00		300'936.75
4240.01	Bauwasser		4'700.35		1'000.00		2'005.65
4260.00	Rückerstattungen und Kostenbeteiligungen Dritter		2'307.85				2'805.80
4510.00	Entnahmen aus Spezialfinanzierung EK		56'655.96		4'901.00		31'625.63
4631.00	Beiträge vom Kanton		2'637.00				2'557.00
72	Abwasserbeseitigung	305'003.71	305'003.71	315'229.00	315'229.00	244'581.74	244'581.74
720	Abwasserbeseitigung	305'003.71	305'003.71	315'229.00	315'229.00	244'581.74	244'581.74
7201	Abwasserbeseitigung SF	305'003.71	305'003.71	315'229.00	315'229.00	244'581.74	244'581.74
3000.00	Sitzungsgeld			1'700.00			
3101.00	Betriebs-, Verbrauchsmaterial			500.00			
3130.00	Telefongebühren					2'000.00	
3130.01	Leitungskataster (Nachführung)	2'426.87		1'500.00			
3132.00	Externe Beratung	25'121.08		14'107.00		12'355.40	
3143.12	Unterhalt Kanalisationsleitungsnetz	49'226.41		60'000.00		24'519.89	
3151.00	Unterhalt Geräte, Werkzeuge			1'000.00			
3181.00	Tatsächliche Forderungsverluste (Abwassergebühren)	5'224.00					
3199.00	Übriger Betriebsaufwand					160.00	
3300.02	Planmässige Abschreibung Abwasserbes.	727.00		1'400.00		927.00	
3320.02	Planmässige Abschreibungen immaterielle Anlagen Abwasserbeseitigung	5'626.00		2'200.00		5'626.00	
3510.00	Einlagen in Spezialfinanzierung EK			6'922.00			
3510.10	Einlage Werterhalt	57'547.00		63'900.00		57'347.00	

Funktionale Gliederung		Rechnung 2024		Budget 2024		Rechnung 2023	
		Aufwand	Ertrag	Aufwand	Ertrag	Aufwand	Ertrag
3612.00	Betriebskosten ARA	149'800.00		152'000.00		132'783.45	
3930.00	Verwaltungskostenbeitrag EG	9'305.35		10'000.00		8'863.00	
4240.00	Abwassergebühren		186'106.65		200'000.00		177'260.10
4260.00	Rückerstattungen und Kostenbeteiligungen Dritter		13'846.60				8'241.45
4510.00	Entnahmen aus Spezialfinanzierung EK		43'294.06				25'906.70
4691.00	Einnahmenüberschuss aus Nettoinvestitionsabnahme		43'411.40		100'000.00		14'378.49
4940.00	Verrechneter Zins				6'184.00		9'750.00
4940.01	Verrechneter Zins Abwasser		9'300.00				
4990.01	Int. Verrechnung Strassenentwässerung		9'045.00		9'045.00		9'045.00
73	Abfallbeseitigung	74'053.75	73'078.74	75'406.00	73'000.00	67'053.71	64'875.81
730	Abfallbeseitigung	74'053.75	73'078.74	75'406.00	73'000.00	67'053.71	64'875.81
7300	Abfallbeseitigung (allgemein)		560.00	1'300.00		1'326.40	273.35
3101.00	Betriebs-, Verbrauchsmaterial					161.55	
3631.00	Beitrag an Entsorgung tierischer Abfälle			1'300.00		1'164.85	
4240.00	Benützungsgebühren und Dienstleistungen		560.00				273.35
7301	Abfallbeseitigung SF	64'840.24	64'840.24	64'100.00	64'100.00	59'039.21	59'039.21
3101.00	Betriebs-+Verbrauchsmaterial Sammelstellen	1'090.25		400.00		200.95	
3130.00	Batterieentsorgung	37.84		500.00			
3130.01	Häckseldienst (durch Dritte)	3'543.70		3'000.00		3'073.20	
3130.02	Grüngut (Kompostierung)	39'100.25		38'000.00		34'938.90	
3130.03	Verwendung Erlös Textilcontainer	486.00		700.00		510.00	
3130.04	übriger Sachaufwand			400.00			
3130.05	Entsorgung Littering	1'498.60		500.00		83.30	
3130.10	Abgabe an Altlastenfonds	2'934.45		3'000.00		4'610.45	
3132.00	Externe Beratung					507.45	
3143.03	Unterhalt Sammelstellen (Glas + Grüngut)			1'000.00			
3910.00	Int. Verrechnung Werkdienst	13'460.75		14'000.00		12'416.36	
3930.00	Verwaltungskostenbeitrag EG	2'688.40		2'600.00		2'698.60	
4240.00	Kehrichtgrundgebühren		53'767.55		52'000.00		53'972.40
4260.02	Erlös Textilcontainer		562.10		700.00		228.55

Funktionale Gliederung		Rechnung 2024		Budget 2024		Rechnung 2023	
		Aufwand	Ertrag	Aufwand	Ertrag	Aufwand	Ertrag
4510.00	Entnahmen aus Spezialfinanzierung EK		10'410.59		11'160.00		3'938.26
4930.00	Entsorgung Grüngut EG						650.00
4940.00	Verrechneter Zins				240.00		250.00
4940.02	Verrechneter Zins Abfall		100.00				
7306	Regionale Konfiskatsammelstelle	9'213.51	7'678.50	10'006.00	8'900.00	6'688.10	5'563.25
3010.00	Besoldung	3'794.65		4'100.00		3'539.05	
3050.00	AG-Beiträge AHV, IV, EO, ALV, Verwaltungskosten	299.60		320.00		279.40	
3053.00	AG-Beiträge an Unfallversicherungen	40.10		65.00		37.40	
3055.00	AG-Beiträge an Krankentaggeldversicherungen	35.85		21.00		17.55	
3101.00	Betriebs-+Verbrauchsmaterial	2'558.44		1'000.00		755.75	
3120.00	Stromkosten	1'087.72		600.00		672.95	
3134.00	Gebäudeversicherungsprämien	99.95		100.00		93.60	
3144.00	Baulicher Unterhalt			2'500.00			
3169.00	Mietkosten	1'297.20		1'300.00		1'292.40	
4260.00	Beiträge von Privaten				300.00		
4612.00	Beiträge der Gemeinden		7'678.50		8'600.00		5'563.25
74	Verbauungen	9'355.75	3'745.00	9'300.00	3'500.00	7'652.55	3'658.05
741	Gewässerverbauungen	9'355.75	3'745.00	9'300.00	3'500.00	7'652.55	3'658.05
7410	Gewässerverbauungen	9'355.75	3'745.00	9'300.00	3'500.00	7'652.55	3'658.05
3000.00	Entschädigung Fachgruppe			300.00			
3132.00	Bachuferpflege durch Dritte	9'355.75		9'000.00		7'652.55	
4631.00	Beiträge vom Kanton		3'745.00		3'500.00		3'658.05
75	Arten- und Landschaftsschutz	19'387.10		23'700.00	1'020.00	20'551.80	
750	Arten- und Landschaftsschutz	19'387.10		23'700.00	1'020.00	20'551.80	
7500	Arten- und Landschaftsschutz	19'387.10		23'700.00	1'020.00	20'551.80	
3000.00	Sitzungsgeld	3'080.60		3'500.00		5'785.10	
3050.00	AG-Beiträge AHV, IV, EO, ALV, Verwaltungskosten	36.40		100.00		27.35	
3109.00	Pflanzmaterial für Landwirtschaft	100.00		6'000.00		2'500.00	
3109.01	übriger Sachaufwand			100.00			
3130.00	Aufwertungsaufgaben ÖQV					3'000.00	

Funktionale Gliederung		Rechnung 2024		Budget 2024		Rechnung 2023	
		Aufwand	Ertrag	Aufwand	Ertrag	Aufwand	Ertrag
3132.00	Beratung Artenförderung Steinkauz	1'000.00		1'000.00		1'000.00	
3140.00	Unterhalt Biotop (Häxematt)	5'591.70		7'300.00		4'927.25	
3140.01	Unterhalt Hinterrain	1'500.00		1'500.00		2'000.00	
3169.00	Pachtzins Biotop	500.00		500.00		500.00	
3170.00	Spesen			200.00		92.10	
3631.00	Beitrag an Natur-+Heimatschutzfond (Grundstückgewinn)	6'808.40		1'000.00			
3636.01	Neophytenbekämpfung			1'500.00			
3637.00	Beiträge an Landwirtschaft	770.00		1'000.00		720.00	
4637.01	Beiträge der Landeigentümer				1'020.00		
76	Bekämpfung von Umweltverschmutzung	14'803.00				1'553.05	
769	Übrige Bekämpfung von Umweltverschmutzung	14'803.00				1'553.05	
7690	Übrige Bekämpfung von Umweltverschmutzung	14'803.00				1'553.05	
3130.00	Dienstleistungen Dritter					1'553.05	
3320.00	Planmässige Abschreibungen immaterielle Anlagen	14'803.00					
77	Übriger Umweltschutz	113'453.08	825.00	90'634.00	525.00	74'027.84	825.00
771	Friedhof und Bestattung	82'901.13	825.00	79'234.00	525.00	42'807.83	825.00
7710	Friedhof und Bestattung (allgemein)	82'901.13	825.00	79'234.00	525.00	42'807.83	825.00
3010.00	Lohn Grabunterhalt	610.00		420.00		540.00	
3050.00	AG-Beiträge AHV, IV, EO, ALV, Verwaltungskosten	48.35		33.00		99.40	
3053.00	AG-Beiträge an Unfallversicherungen	12.05		11.00		24.85	
3055.00	AG-Beiträge an Krankentaggeldversicherungen	5.75				6.25	
3101.00	Betriebs-, Verbrauchsmaterial	1'248.64		1'000.00		410.25	
3111.00	Anschaffung Geräte, Werkzeuge			200.00			
3120.00	Wasserverbrauch			800.00			
3130.00	Kremationskosten, Grabaushub	7'190.45		5'000.00		8'252.35	
3130.01	Entschädigung Grabpflege	1'520.00		1'860.00		1'440.00	
3140.00	Baulicher Unterhalt	45'658.19		57'500.00		9'179.25	
3160.00	Baurechtszins Kirchgemeinde	5'716.05		4'800.00		5'249.15	
3910.00	Int. Verrechnung Werkdienst	20'891.65		7'610.00		17'406.33	

Funktionale Gliederung		Rechnung 2024		Budget 2024		Rechnung 2023	
		Aufwand	Ertrag	Aufwand	Ertrag	Aufwand	Ertrag
3930.00	Entsorgung Grüngut					200.00	
4637.00	Bestattungsgebühren		825.00		525.00		825.00
779	Umweltschutz, übriger	30'551.95		11'400.00		31'220.01	
7790	Umweltschutz, übriger	30'551.95		11'400.00		31'220.01	
3000.01	Besoldung FunktionärIn	300.00		300.00		259.15	
3053.00	AG-Beiträge an Unfallversicherungen	4.00					
3100.00	Büromaterial			100.00			
3101.00	Verbrauchsmaterial Robidog	1'890.50		2'500.00		6'316.40	
3170.00	Spesen			500.00		207.35	
3910.00	Int. Verrechnung Werkdienst	28'357.45		8'000.00		24'437.11	
79	Raumordnung	72'435.92		50'170.00		56'667.20	
790	Raumordnung	72'435.92		50'170.00		56'667.20	
7900	Raumordnung (allgemein)	72'435.92		50'170.00		56'667.20	
3000.00	Sitzungsgeld Planungsko	922.50		2'000.00		325.55	
3000.01	Sonderkommission OPR	5'421.40				6'764.60	
3050.00	AG-Beiträge AHV, IV, EO, ALV, Verwaltungskosten	22.95		20.00		53.45	
3053.00	AG-Beiträge an Unfallversicherungen	0.70				0.20	
3130.00	Verbandsbeiträge	152.00		150.00		154.65	
3132.00	Externe Beratung	1'516.12		1'000.00		958.30	
3170.00	Spesen	87.25				480.45	
3320.00	Planmässige Abschreibungen immaterielle Anlagen	64'313.00		47'000.00		47'930.00	
8	VOLKSWIRTSCHAFT	84'124.57	27'857.00	59'415.00	23'000.00	69'408.47	25'063.00
81	Landwirtschaft	3'555.70		2'215.00		1'785.85	
812	Strukturverbesserungen	174.00		570.00		185.75	
8120	Strukturverbesserungen	174.00		570.00		185.75	
3130.00	Beiträge an Verbände	174.00		570.00		185.75	
813	Produktionsverbesserung Vieh	2'811.70		1'000.00		1'000.65	
8130	Produktionsverbesserung Vieh	2'811.70		1'000.00		1'000.65	
3631.00	Beitrag Tierseuchenbekämpfung	2'811.70		1'000.00		1'000.65	
814	Produktionsverbesserung Pflanzen	570.00		645.00		599.45	
8140	Produktionsverbesserung Pflanzen	570.00		645.00		599.45	

Funktionale Gliederung		Rechnung 2024		Budget 2024		Rechnung 2023	
		Aufwand	Ertrag	Aufwand	Ertrag	Aufwand	Ertrag
3000.00	Entschädigung Ackerbaustelle	570.00		600.00		599.45	
3170.00	Spesen			45.00			
82	Forstwirtschaft	31'187.40		34'000.00		29'611.40	
820	Forstwirtschaft	31'187.40		34'000.00		29'611.40	
8200	Forstwirtschaft	31'187.40		34'000.00		29'611.40	
3631.00	Waldfünlfliber / Beitrag an Kanton	7'030.00		7'000.00		6'840.00	
3632.00	Beitrag Bürgergemeinde	18'157.40		20'000.00		6'000.00	
3632.01	Beitrag an Waldwegsanie rung/Sicherheitsholzerei	6'000.00		7'000.00		16'771.40	
84	Tourismus	43'433.47		17'200.00		32'057.22	
840	Tourismus	43'433.47		17'200.00		32'057.22	
8400	Tourismus	43'433.47		17'200.00		32'057.22	
3119.00	Anschaffung Fahnen	1'100.00				204.10	
3119.01	Anschaffung Weihnachtsdekoration (Baum/Bel)			900.00		520.00	
3140.00	Unterhalt Grünzonen	10'761.90		5'000.00		2'897.15	
3159.00	Unterhalt Beleuchtung Weihnachtsbaum	262.40		200.00		259.55	
3636.00	Beitrag an Unterhalt Duftgarten			500.00		500.00	
3636.01	Beitrag an Verein Duftgarten			500.00		500.00	
3636.02	Beitrag an Verkehrsverein Leimental	100.00		100.00		100.00	
3636.04	Beitrag an Verein pro BTB	500.00		500.00		500.00	
3636.05	Beitrag an "öffentliche Toilette" Bahnhof Rodersdorf	1'000.00		1'000.00		1'000.00	
3910.00	Int. Verrechnung Werkdienst	29'709.17		8'500.00		25'576.42	
85	Industrie, Gewerbe, Handel	5'948.00		6'000.00		5'954.00	
850	Industrie, Gewerbe, Handel	5'948.00		6'000.00		5'954.00	
8500	Industrie, Gewerbe, Handel	5'948.00		6'000.00		5'954.00	
3636.00	Forum Schwarzbubenland	5'448.00		5'500.00		5'454.00	
3636.01	Beitrag an Verein IG Dorfladen	500.00		500.00		500.00	
87	Brennstoffe und Energie		27'857.00		23'000.00		25'063.00
871	Elektrizität		27'857.00		23'000.00		25'063.00
8710	Elektrizität (allgemein)		27'857.00		23'000.00		25'063.00
4120.00	Konzessionen		27'857.00		23'000.00		25'063.00

Funktionale Gliederung		Rechnung 2024		Budget 2024		Rechnung 2023	
		Aufwand	Ertrag	Aufwand	Ertrag	Aufwand	Ertrag
9	FINANZEN UND STEUERN	270'961.31	6'310'449.11	327'309.00	6'425'991.65	330'194.49	6'113'537.76
91	Steuern	8'589.32	5'689'156.85	45'800.00	5'760'400.00	93'293.08	5'865'838.87
910	Steuern	8'589.32	5'689'156.85	45'800.00	5'760'400.00	93'293.08	5'865'838.87
9100	Allgemeine Gemeindesteuern	7'139.32	5'502'723.80	40'000.00	5'557'400.00	87'693.08	5'514'284.92
3180.10	Einzelwertberichtigungen auf Steuerforderungen (Delkredere) Natürliche Person	37'275.57				-10'507.09	
3180.11	Pauschalwertberichtigung auf Steuerforderungen	-147'345.64		5'000.00		-17'387.59	
3181.00	Tatsächliche Forderungsverluste					21.50	
3181.10	Tatsächliche Forderungsverluste Steuern Natürliche Personen	95'457.09		15'000.00		38'619.11	
3181.20	Tatsächliche Forderungsverluste Steuern Juristische Personen					63'989.40	
3631.00	Pauschale Steueranrechnung			20'000.00		12'957.75	
3631.10	Pauschale Steueranrechnung (Einheitsbezug)	21'752.30					
4000.00	Einkommenssteuern natürliche Personen Rechnungsjahr		4'876'558.60		5'000'000.00		4'858'247.85
4000.10	Einkommenssteuern nat. Personen früherer Jahre		495'782.95		500'000.00		546'778.55
4000.80	Nachsteuern		6'498.75				8'139.45
4000.90	Eingang abgeschriebener Forderungen		7'407.85				3'902.70
4002.00	Quellensteuer natürliche Personen		59'209.30		10'000.00		39'614.25
4002.01	Nettoausgleichszahlung Grenzgänger				10'000.00		8'435.87
4010.00	Gemeindesteuern juristische Personen Rechnungsjahr		27'919.15		20'000.00		21'080.00
4010.10	Gemeindesteuern jur. Personen Vorjahr		29'868.65		15'000.00		25'357.50
4612.00	Anteil Kirchgemeinden an Veranlagungskosten		-521.45		2'400.00		2'728.75
9101	Sondersteuern	1'450.00	186'433.05	5'800.00	203'000.00	5'600.00	351'553.95
3181.00	Tatsächliche Forderungsverluste	1'450.00					
3611.00	Hundekontrollzeichen Entschädigung an Kanton			5'800.00		5'600.00	
4022.00	Grundstückgewinnsteuern		20'102.90		23'000.00		208'221.75
4022.10	Kapitalabfindungen		153'820.15		150'000.00		125'262.20
4033.00	Hundeabgaben		12'510.00		18'000.00		18'070.00

Funktionale Gliederung		Rechnung 2024		Budget 2024		Rechnung 2023	
		Aufwand	Ertrag	Aufwand	Ertrag	Aufwand	Ertrag
4033.01	Reittiersteuer				12'000.00		
93	Finanz- und Lastenausgleich	133'300.00		134'000.00		123'500.00	
930	Finanz- und Lastenausgleich	133'300.00		134'000.00		123'500.00	
9300	Finanz- und Lastenausgleich	133'300.00		134'000.00		123'500.00	
3621.50	Abgabe Finanzausgleich	133'300.00		134'000.00		123'500.00	
96	Vermögens- und Schuldenverwaltung	129'071.99	114'461.16	147'509.00	88'497.00	113'401.41	113'747.98
961	Zinsen	121'786.92	46'394.06	140'424.00	26'237.00	113'313.06	71'655.88
9610	Zinsen	121'786.92	46'394.06	140'424.00	26'237.00	113'313.06	71'655.88
3130.00	Bank-+Postkontogebühren	1'007.70		2'000.00		1'569.80	
3400.00	Verzinsung laufende Verbindlichkeiten	32'883.33				50.70	
3401.00	Zins auf Bankkontokorrent	138.62					
3401.01	Rückerstattungszinse Steuern	4'967.25		2'000.00		1'802.56	
3406.00	Zinsen auf Darlehen	73'390.02		130'000.00		99'890.00	
3940.01	Verrechneter Zins Abwasser	9'300.00		6'184.00		9'750.00	
3940.02	Verrechneter Zins Abfall	100.00		240.00		250.00	
4401.00	Zinsen Forderungen und Kontokorrente		-1.71		100.00		296.86
4401.01	Zinsen auf Steuerforderungen		30'895.77		20'000.00		56'659.02
4940.00	Verrechneter Zins Wasser		15'500.00		6'137.00		14'700.00
963	Liegenschaften des Finanzvermögens	7'285.07	68'067.10	7'085.00	62'260.00	88.35	42'092.10
9630	Liegenschaften des Finanzvermögens	1'156.07	68'067.10		62'260.00		42'092.10
3439.90	Übriger Liegenschaftsaufwand FV	1'156.07					
4430.00	Pacht- und Mietzinse Liegenschaften FV		5'092.10		5'210.00		5'092.10
4430.01	Baurechtzins GB 178		49'635.00		57'050.00		37'000.00
4896.00	Entnahme aus Neubewertungsreserven		13'340.00				
9631	Weitere Liegenschaften des Finanzvermögens	6'129.00		7'085.00		88.35	
3430.00	Unterhalt altes Schützenhaus	6'129.00		7'000.00			
3439.40	Versicherungen + Gebühren Biederthalstrasse 65			85.00		88.35	
97	Rückverteilungen		502.90		500.00		1'054.30
971	Rückverteilungen aus CO2-Abgabe		502.90		500.00		1'054.30
9710	Rückverteilungen aus CO2-Abgabe		502.90		500.00		1'054.30
4699.10	Rückverteilung CO2-Abgabe		502.90		500.00		1'054.30

Funktionale Gliederung		Rechnung 2024		Budget 2024		Rechnung 2023	
		Aufwand	Ertrag	Aufwand	Ertrag	Aufwand	Ertrag
99	Nicht aufgeteilte Posten		506'328.20		576'594.65		132'896.61
995	Neutrale Aufwendungen und Erträge		92'630.18		92'631.00		92'630.18
9950	Neutrale Aufwendungen und Erträge		92'630.18		92'631.00		92'630.18
4896.00	Entnahme aus Neubewertungsreserven		92'630.18		92'631.00		92'630.18
999	Abschluss		413'698.02		483'963.65		40'266.43
9990	Abschluss		413'698.02		483'963.65		40'266.43
9001.00	Aufwandüberschuss		413'698.02		483'963.65		40'266.43
Total		7'912'583.44	7'912'583.44	7'855'152.65	7'855'152.65	7'468'406.78	7'468'406.78

Artengliederung		Rechnung 2024		Budget 2024		Rechnung 2023	
		Aufwand	Ertrag	Aufwand	Ertrag	Aufwand	Ertrag
3	Aufwand	7'912'583.44		7'855'152.65		7'468'406.78	
30	Personalaufwand	1'020'567.28		1'052'760.00		912'156.25	
300	Behörden und Kommissionen	156'792.20		151'500.00		112'915.80	
3000	Löhne Tag- und Sitzungsgelder an Behörden und Kommissionen	156'792.20		151'500.00		112'915.80	
301	Löhne des Verwaltungs- und Betriebspersonals	735'083.60		758'670.00		685'812.00	
3010	Löhne des Verwaltungs- und Betriebspersonals	735'083.60		758'670.00		685'812.00	
305	Arbeitgeberbeiträge	121'293.33		122'290.00		108'481.07	
3050	AG-Beiträge AHV, IV, EO, ALV, Verwaltungskosten	63'832.05		64'603.00		56'396.30	
3052	AG-Beiträge an Pensionskassen	41'112.00		42'700.00		40'228.70	
3053	AG-Beiträge an Unfallversicherungen	9'764.03		11'376.00		8'662.02	
3055	AG-Beiträge an Krankentaggeldversicherungen	6'585.25		3'611.00		3'194.05	
309	Übriger Personalaufwand	7'398.15		20'300.00		4'947.38	
3090	Aus- und Weiterbildung des Personals	1'292.40		16'100.00		3'246.18	
3091	Personalwerbung	962.10		2'000.00			
3099	Übriger Personalaufwand	5'143.65		2'200.00		1'701.20	
31	Sach- und übriger Betriebsaufwand	892'639.88		959'138.00		888'298.13	
310	Material- und Warenaufwand	89'761.09		82'200.00		92'624.37	
3100	Büromaterial	5'371.52		8'600.00		10'603.80	
3101	Betriebs-, Verbrauchsmaterial	51'944.37		33'200.00		41'283.02	
3102	Drucksachen, Publikationen	32'345.20		34'000.00		38'166.75	
3103	Fachliteratur, Zeitschriften			300.00		70.80	
3109	Übriger Material- und Warenaufwand	100.00		6'100.00		2'500.00	
311	Nicht aktivierbare Anlagen	29'364.94		41'930.00		40'710.74	
3110	Büromöbel und -geräte			500.00		90.85	
3111	Maschinen, Geräte und Fahrzeuge	2'675.38		13'200.00		11'919.55	
3112	Kleider, Wäsche, Vorhänge	889.55		1'000.00		2'674.45	
3113	Hardware	6'390.65		6'000.00		857.10	
3118	Immaterielle Anlagen	4'024.00		3'000.00		2'314.45	
3119	Übrige nicht aktivierbare Anlagen	15'385.36		18'230.00		22'854.34	
312	Ver- und Entsorgung Liegenschaften VV	76'269.85		77'900.00		86'040.14	
3120	Ver- und Entsorgung Liegenschaften VV	76'269.85		77'900.00		86'040.14	

Artengliederung		Rechnung 2024		Budget 2024		Rechnung 2023	
		Aufwand	Ertrag	Aufwand	Ertrag	Aufwand	Ertrag
313	Dienstleistungen und Honorare	338'429.78		303'559.00		289'198.95	
3130	Dienstleistungen Dritter	159'511.97		153'755.00		160'187.72	
3132	Honorare externe Berater, Gutachter, Fachexperten etc.	95'734.39		75'214.00		56'394.40	
3133	Informatik-Nutzungsaufwand	49'804.82		44'000.00		41'988.93	
3134	Sachversicherungsprämien	24'555.30		22'090.00		22'894.55	
3137	Steuern und Abgaben	8'823.30		8'500.00		7'733.35	
314	Baulicher und betrieblicher Unterhalt	280'945.86		338'800.00		202'534.39	
3140	Unterhalt Grundstücke	86'529.25		99'300.00		19'168.45	
3141	Unterhalt Strassen / Verkehrswege	27'186.30		55'000.00		51'248.25	
3143	Unterhalt übrige Tiefbauten	141'441.56		149'600.00		112'850.99	
3144	Unterhalt Hochbauten, Gebäude	25'788.75		34'900.00		19'266.70	
315	Unterhalt Mobilien und immaterielle Anlagen	19'183.94		28'400.00		33'182.96	
3150	Unterhalt Büromöbel und -geräte	10.82					
3151	Unterhalt Apparate, Maschinen, Geräte, Fahrzeuge, Werkzeuge	15'066.27		21'500.00		32'050.71	
3153	Informatik-Unterhalt (Hardware)	1'928.85		1'800.00			
3158	Unterhalt immaterielle Anlagen	1'475.40		3'600.00		48.45	
3159	Unterhalt übrige mobile Anlagen	702.60		1'500.00		1'083.80	
316	Mieten, Leasing, Pachten, Benützungsgebühren	36'149.65		41'154.00		33'578.05	
3160	Miete und Pacht Liegenschaften	25'822.65		25'300.00		25'281.35	
3161	Mieten, Benützungskosten, Anlagen	8'529.80		13'124.00		6'504.30	
3169	Übrige Mieten und Benützungskosten	1'797.20		2'730.00		1'792.40	
317	Spesenentschädigungen	17'361.75		20'195.00		23'977.25	
3170	Reisekosten und Spesen	17'361.75		20'195.00		23'977.25	
318	Wertberichtigungen auf Forderungen	-103.08		20'000.00		74'735.33	
3180	Wertberichtigungen auf Forderungen	-110'070.07		5'000.00		-27'894.68	
3181	Tatsächliche Forderungsverluste	109'966.99		15'000.00		102'630.01	
319	Verschiedener Betriebsaufwand	5'276.10		5'000.00		11'715.95	
3199	Übriger Betriebsaufwand	5'276.10		5'000.00		11'715.95	
33	Abschreibungen Verwaltungsvermögen	531'572.00		505'566.65		467'395.50	
330	Sachanlagen VV	437'045.00		449'738.65		415'290.50	

Artengliederung		Rechnung 2024		Budget 2024		Rechnung 2023	
		Aufwand	Ertrag	Aufwand	Ertrag	Aufwand	Ertrag
3300	Planmässige Abschreibungen Sachanlagen	437'045.00		449'738.65		415'290.50	
332	Abschreibungen immaterielle Anlagen	94'527.00		55'828.00		52'105.00	
3320	Planmässige (ordentliche) Abschreibungen immaterielle Anlagen	94'527.00		55'828.00		52'105.00	
34	Finanzaufwand	118'664.29		139'085.00		101'831.61	
340	Zinsaufwand	111'379.22		132'000.00		101'743.26	
3400	Verzinsung laufende Verbindlichkeiten	32'883.33				50.70	
3401	Verzinsung kurzfristige Finanzverbindlichkeiten	5'105.87		2'000.00		1'802.56	
3406	Verzinsung langfristige Finanzverbindlichkeiten	73'390.02		130'000.00		99'890.00	
343	Liegenschaftenaufwand Finanzvermögen	7'285.07		7'085.00		88.35	
3430	Baulicher Unterhalt Liegenschaften FV	6'129.00		7'000.00			
3439	Übriger Liegenschaftsaufwand FV	1'156.07		85.00		88.35	
35	Einlagen in Fonds und Spezialfinanzierungen	57'547.00		70'822.00		57'347.00	
351	Einlagen in Fonds und Spezialfinanzierungen im	57'547.00		70'822.00		57'347.00	
3510	Einlagen in Spezialfinanzierungen EK	57'547.00		70'822.00		57'347.00	
36	Transferaufwand	4'988'843.17		4'858'760.00		4'770'861.86	
361	Entschädigungen an Gemeinwesen	822'259.84		790'000.00		788'963.33	
3611	Entschädigungen an den Kanton	80'468.00		85'400.00		93'340.91	
3612	Entschädigungen an Gemeinden und Zweckverbände	687'291.84		662'600.00		605'872.42	
3614	Entschädigungen an öffentliche Unternehmungen	54'500.00		42'000.00		89'750.00	
362	Finanz- und Lastenausgleich	133'300.00		134'000.00		123'500.00	
3621	Abgabe Finanz- und Lastenausgleich	133'300.00		134'000.00		123'500.00	
363	Beiträge an Gemeinwesen und Dritte	4'033'283.33		3'934'760.00		3'858'398.53	
3631	Beiträge an den Kanton	618'111.70		595'500.00		600'419.55	
3632	Beiträge an Gemeinden und Zweckverbände	3'098'974.28		3'044'920.00		2'912'554.53	
3634	Beiträge an öffentliche Unternehmungen			3'500.00		9'500.00	
3636	Beiträge an private Organisationen ohne Erwerbszweck	197'941.15		193'240.00		208'022.75	
3637	Beiträge an private Haushalte	118'256.20		97'600.00		127'901.70	
39	Interne Verrechnungen	302'749.82		269'021.00		270'516.43	
391	Dienstleistungen	166'415.37		137'015.00		138'636.98	

Artengliederung		Rechnung 2024		Budget 2024		Rechnung 2023	
		Aufwand	Ertrag	Aufwand	Ertrag	Aufwand	Ertrag
3910	Interne Verrechnungen von Dienstleistungen	166'415.37		137'015.00		138'636.98	
393	Betriebs- und Verwaltungskosten	28'283.45		30'400.00		27'058.70	
3930	Interne Verrechnung von Betriebs- und Verwaltungskosten	28'283.45		30'400.00		27'058.70	
394	Zinsen und Finanzaufwand	24'900.00		12'561.00		24'700.00	
3940	Interne Verrechnung von Zinsen und Finanzaufwand	24'900.00		12'561.00		24'700.00	
399	Übrige interne Verrechnungen	83'151.00		89'045.00		80'120.75	
3990	Übrige interne Verrechnungen	83'151.00		89'045.00		80'120.75	
4	Ertrag		7'498'885.42		7'371'189.00		7'428'140.35
40	Fiskalertrag		5'689'678.30		5'758'000.00		5'863'110.12
400	Direkte Steuern natürliche Personen		5'445'457.45		5'520'000.00		5'465'118.67
4000	Einkommenssteuern natürliche Personen		5'386'248.15		5'500'000.00		5'417'068.55
4002	Quellensteuer natürliche Personen		59'209.30		20'000.00		48'050.12
401	Direkte Steuern juristische Personen		57'787.80		35'000.00		46'437.50
4010	Gewinn- und Kapitalsteuern juristische Personen		57'787.80		35'000.00		46'437.50
402	Übrige Direkte Steuern		173'923.05		173'000.00		333'483.95
4022	Vermögensgewinnsteuern		173'923.05		173'000.00		333'483.95
403	Besitz- und Aufwandsteuern		12'510.00		30'000.00		18'070.00
4033	Hunde- und Reittiersteuer		12'510.00		30'000.00		18'070.00
41	Regalien und Konzessionen		27'857.00		23'000.00		25'063.00
412	Konzessionen		27'857.00		23'000.00		25'063.00
4120	Konzessionen		27'857.00		23'000.00		25'063.00
42	Entgelte		821'559.10		811'505.00		700'014.10
420	Ersatzabgaben		36'216.50		39'000.00		38'395.15
4200	Ersatzabgaben		36'216.50		39'000.00		38'395.15
421	Gebühren für Amtshandlungen		87'631.05		53'000.00		28'380.50
4210	Gebühren für Amtshandlungen		87'631.05		53'000.00		28'380.50
424	Benützungsgebühren und Dienstleistungen		569'038.15		635'000.00		535'859.10
4240	Benützungsgebühren und Dienstleistungen		569'038.15		635'000.00		535'859.10
425	Erlös aus Verkäufen		4'771.00		200.00		
4250	Verkäufe		4'771.00		200.00		
426	Rückerstattungen und Kostenbeteiligungen		123'902.40		84'305.00		97'169.35

Artengliederung		Rechnung 2024		Budget 2024		Rechnung 2023	
		Aufwand	Ertrag	Aufwand	Ertrag	Aufwand	Ertrag
4260	Rückerstattungen und Kostenbeteiligungen Dritter		123'902.40		84'305.00		97'169.35
427	Bussen						210.00
4270	Bussen						210.00
44	Finanzertrag		97'989.36		85'260.00		104'542.98
440	Zinsertrag		30'894.06		20'100.00		56'955.88
4401	Zinsen Forderungen und Kontokorrente		30'894.06		20'100.00		56'955.88
443	Liegenschaftenertrag FV		62'759.40		62'260.00		42'092.10
4430	Pacht- und Mietzinse Liegenschaften FV		54'727.10		62'260.00		42'092.10
4439	Übriger Liegenschaftenertrag FV		8'032.30				
447	Liegenschaftenertrag VV		4'335.90		2'900.00		5'495.00
4472	Vergütung für Benützungen Liegenschaften VV		4'335.90		2'900.00		5'495.00
45	Entnahmen aus Fonds und Spezialfinanzierungen		110'360.61		16'061.00		61'470.59
451	Entnahmen aus Fonds und		110'360.61		16'061.00		61'470.59
4510	Entnahmen aus Spezialfinanzierungen des EK		110'360.61		16'061.00		61'470.59
46	Transferertrag		331'055.55		304'045.00		299'127.45
461	Entschädigungen von Gemeinwesen		272'921.15		182'500.00		273'278.61
4611	Entschädigungen vom Kanton		197'211.45		103'500.00		196'316.46
4612	Entschädigungen von Gemeinden und		75'709.70		79'000.00		76'962.15
463	Beiträge von Gemeinwesen und Dritten		14'220.10		21'045.00		10'416.05
4631	Beiträge vom Kanton		6'382.00		19'500.00		9'591.05
4632	Beiträge von Gemeinden und Zweckverbänden		7'013.10				
4637	Beiträge von privaten Haushalten		825.00		1'545.00		825.00
469	Verschiedener Transferertrag		43'914.30		100'500.00		15'432.79
4691	Einnahmenüberschuss IR		43'411.40		100'000.00		14'378.49
4699	Rückverteilungen		502.90		500.00		1'054.30
48	Ausserordentlicher Ertrag		117'635.68		104'297.00		104'295.68
489	Entnahmen aus dem Eigenkapital		117'635.68		104'297.00		104'295.68
4893	Entnahmen aus Vorfinanzierungen des EK		11'665.50		11'666.00		11'665.50
4896	Entnahme aus Neubewertungsreserven		105'970.18		92'631.00		92'630.18
49	Interne Verrechnungen		302'749.82		269'021.00		270'516.43
491	Dienstleistungen		166'415.37				

Artengliederung		Rechnung 2024		Budget 2024		Rechnung 2023	
		Aufwand	Ertrag	Aufwand	Ertrag	Aufwand	Ertrag
4910	Interne Verrechnung von Dienstleistungen		166'415.37				
493	Betriebs- und Verwaltungskosten		28'283.45		30'400.00		27'358.70
4930	Interne Verrechnung von Betriebs- und Verwaltungskosten		28'283.45		30'400.00		27'358.70
494	Interne Verrechnungen von Zinsen und		24'900.00		12'561.00		24'700.00
4940	Interne Verrechnung von Zinsen und Finanzaufwand		24'900.00		12'561.00		24'700.00
499	Übrige interne Verrechnungen		83'151.00		226'060.00		218'457.73
4990	Übrige interne Verrechnungen		83'151.00		226'060.00		218'457.73
9	Abschlusskonten		413'698.02		483'963.65		40'266.43
90	Abschlusskonten		413'698.02		483'963.65		40'266.43
900	Abschluss Erfolgsrechnung (allgemeiner		413'698.02		483'963.65		40'266.43
9001	Aufwandüberschuss		413'698.02		483'963.65		40'266.43
TOTAL		7'912'583.44	7'912'583.44	7'855'152.65	7'855'152.65	7'468'406.78	7'468'406.78

Funktionale Gliederung		Rechnung 2024		Budget 2024		Rechnung 2023	
		Ausgaben	Einnahmen	Ausgaben	Einnahmen	Ausgaben	Einnahmen
1	ÖFFENTLICHE ORDNUNG UND SICHERHEIT, VERTEIDIGUNG	26'578.45	4'796.95				
15	Feuerwehr	26'578.45	4'796.95				
150	Feuerwehr	26'578.45	4'796.95				
1500	Feuerwehr (allgemein)	26'578.45	4'796.95				
5060.03	Ersatz Garagentor für neues TLF FW Chall	26'828.55					
5060.04	Neues TLF (Anteil Rodersdorf)	-250.10					
6310.50	Feuerwehr, Subvention SGV		4'796.95				
2	BILDUNG	3'202'246.14	72'100.00	3'817'000.00		466'408.65	300.00
21	Obligatorische Schule	3'202'246.14	72'100.00	3'817'000.00		466'408.65	300.00
213	Oberstufe / Sekundarstufe I	230'468.34		252'000.00		59'361.00	
2130	Sekundarstufe	230'468.34		252'000.00		59'361.00	
5040.00	Investitionskosten ZSL	230'468.34		252'000.00		59'361.00	
217	Schulliegenschaften	2'971'777.80	72'100.00	3'565'000.00		407'047.65	300.00
2170	Schulhaus Grossbühl	2'971'777.80	72'100.00	3'565'000.00		407'047.65	300.00
5040.00	Renovation Schulhaus					-73'635.16	
5040.01	Umgebungsgestaltung Grossbühl	131'824.25		65'000.00		311'674.46	
5040.02	Schulprovisorium					-88.90	
5040.03	Schulhauserweiterung Grossbühl inkl. KIGA	2'895'261.20		2'000'000.00		2'284.50	
5040.04	Schulhauserweiterung mit Kindergarten (alles auf 5040.03)	-1'457.65		1'500'000.00		1'457.65	
5040.05	Schulhauserweiterung inkl. Mitplanung Kindergarten	-53'850.00				185'495.00	
5290.00	Übrige Immaterielle Anlagen					-20'139.90	
6350.00	Investitionsbeiträge von privaten Unternehmungen		72'100.00				300.00
3	KULTUR, SPORT UND FREIZEIT, KIRCHE					66'700.00	
32	Kultur, übrige					66'700.00	
329	Kultur, übrige					66'700.00	
3290	Kultur, übrige					66'700.00	
5000.00	Transfer ANL00043 GB 162. Land überbaut von FV in VV					66'700.00	
6	VERKEHR	130'413.20		140'000.00		118'165.90	-57'967.00
61	Strassenverkehr	130'413.20		140'000.00		118'165.90	-57'967.00
7	Kantonsstrassen					4'864.45	

Funktionale Gliederung		Rechnung 2024		Budget 2024		Rechnung 2023	
		Ausgaben	Einnahmen	Ausgaben	Einnahmen	Ausgaben	Einnahmen
6130	Kantonsstrassen					4'864.45	
5010.32	Metzerlenstrasse					4'864.45	
615	Gemeindestrassen	130'413.20		140'000.00		113'301.45	-57'967.00
6150	Gemeindestrassen	130'413.20		140'000.00		113'301.45	-57'967.00
5010.05	Velounterstand Bahnhofplatz					72'494.15	
5010.14	Dammstrasse;Ausführungskredit					5'177.85	
5010.22	Hofacker (Am Schlittelhang)					3'049.60	
5010.41	Zwärenstrasse	5'221.42				26'144.50	
5010.50	Veloweg	39'610.38		65'000.00		5'882.85	
5010.52	Tempo 30 Planungskredit	35'483.90		20'000.00		552.50	
5060.02	Ersatzbeschaffung Fz. Werkhof Pick-Up mit Anhänger	50'097.50		55'000.00			
6340.00	Investitionsbeiträge vom von öffentliche Unternehmungen						12'686.35
6371.41	Zwärenstrasse; Perimeter						-70'653.35
7	UMWELTSCHUTZ UND RAUMORDNUNG	500'274.82	140'456.55	803'750.00	160'000.00	233'886.87	37'601.70
71	Wasserversorgung	333'707.22	97'045.15	750'000.00	60'000.00	118'373.72	13'639.00
710	Wasserversorgung	333'707.22	97'045.15	750'000.00	60'000.00	118'373.72	13'639.00
7101	Wasserversorgung SF	333'707.22	97'045.15	750'000.00	60'000.00	118'373.72	13'639.00
5031.22	Hofacker (Am Schlittelhang)	-95'102.00				101'582.86	
5031.25	Ersatz Wasserleitung Leimenstrasse	157'827.12		750'000.00		1'953.70	
5031.26	Ersatz Wasserleitung Rös mattstrasse	175'880.10				1'103.50	
5031.29	Ersatz der Wasserleitung Hofackerstrasse	95'102.00					
5031.32	Metzerlenstrasse					13'733.66	
6310.29	Ersatz Hofacker; Beitrag SGV		13'737.00				
6310.32	Metzerlenstrasse; Beitrag SGV		58'226.00				
6370.00	Anschlussgebühren		25'082.15		60'000.00		13'639.00
72	Abwasserbeseitigung	43'411.40	43'411.40		100'000.00	23'962.70	23'962.70
720	Abwasserbeseitigung	43'411.40	43'411.40		100'000.00	23'962.70	23'962.70
7201	Abwasserbeseitigung SF	43'411.40	43'411.40		100'000.00	23'962.70	23'962.70
5032.22	Hofacker (Am Schlittelhang)					8'130.78	
5032.32	Metzerlenstrasse; Planungskredit					687.97	
5032.90	GEP ausserhalb Bauzone					765.46	

Funktionale Gliederung		Rechnung 2024		Budget 2024		Rechnung 2023	
		Ausgaben	Einnahmen	Ausgaben	Einnahmen	Ausgaben	Einnahmen
5920.00	Übertrag Einnahmenüberschuss Abwasserbeseitigung (SF) in ER	43'411.40				14'378.49	
6370.00	Anschlussgebühren		43'411.40		100'000.00		23'962.70
76	Bekämpfung von Umweltverschmutzung	74'008.00		13'750.00			
769	Übrige Bekämpfung von Umweltverschmutzung	74'008.00		13'750.00			
7690	Übrige Bekämpfung von Umweltverschmutzung	74'008.00		13'750.00			
5293.01	Untersuchungen Deponie Scherbenhimmel	26'060.50		13'750.00			
5293.02	Untersuchungen Deponie Häxenmatt	47'947.50					
79	Raumordnung	49'148.20		40'000.00		91'550.45	
790	Raumordnung	49'148.20		40'000.00		91'550.45	
7900	Raumordnung (allgemein)	49'148.20		40'000.00		91'550.45	
5290.01	Ortsplanungsrevision	2'063.00					
5290.02	Revision Nutzungsplanung	47'085.20		40'000.00		91'550.45	
9	FINANZEN UND STEUERN	217'353.50	3'859'512.61	160'000.00	4'760'750.00	46'634.70	951'861.42
96	Vermögens- und Schuldenverwaltung						66'700.00
963	Liegenschaften des Finanzvermögens						66'700.00
9630	Liegenschaften des Finanzvermögens						66'700.00
6000.00	Übertragung von Grundstücken ins Finanzvermögen						66'700.00
99	Nicht aufgeteilte Posten	217'353.50	3'859'512.61	160'000.00	4'760'750.00	46'634.70	885'161.42
999	Abschluss	217'353.50	3'859'512.61	160'000.00	4'760'750.00	46'634.70	885'161.42
9990	Abschluss	217'353.50	3'859'512.61	160'000.00	4'760'750.00	46'634.70	885'161.42
5900.00	Passivierte Einnahmen	76'896.95				9'033.00	
5900.10	Passivierte Einnahmen SF Wasser	97'045.15		60'000.00		13'639.00	
5900.20	Passivierte Einnahmen SF Abwasser	43'411.40		100'000.00		23'962.70	
6900.00	Aktiviert Ausgaben		3'482'393.99		4'010'750.00		742'825.00
6900.10	Aktiviert Ausgaben SF Wasser		333'707.22		750'000.00		118'373.72
6900.20	Aktiviert Ausgaben SF Abwasser		43'411.40				23'962.70
TOTAL		4'076'866.11	4'076'866.11	4'920'750.00	4'920'750.00	931'796.12	931'796.12

Artengliederung		Rechnung 2024		Budget 2024		Rechnung 2023	
		Ausgaben	Einnahmen	Ausgaben	Einnahmen	Ausgaben	Einnahmen
5	Investitionsausgaben	4'076'866.11		4'920'750.00		931'796.12	
50	Sachanlagen	3'692'945.01		4'707'000.00		799'372.38	
500	Grundstücke					66'700.00	
5000.00	Grundstücke					66'700.00	
501	Strassen / Verkehrswege	80'315.70		85'000.00		118'165.90	
5010.05	Velounterstand Bahnhofplatz					72'494.15	
5010.14	Dammstrasse; Planungskredit					5'177.85	
5010.22	Hofacker (Am Schlittelhang)					3'049.60	
5010.32	Metzerlenstrasse					4'864.45	
5010.41	Zwärenstrasse	5'221.42				26'144.50	
5010.50	Veloweg	39'610.38		65'000.00		5'882.85	
5010.52	Tempo 30 Planungskredit	35'483.90		20'000.00		552.50	
503	Tiefbau	333'707.22		750'000.00		127'957.93	
5031.22	Hofacker (Am Schlittelhang)	-95'102.00				101'582.86	
5031.25	Ersatz Wasserleitungen Leimenstrasse	157'827.12		750'000.00		1'953.70	
5031.26	Ersatz Wasserleitung Rös mattstrasse	175'880.10				1'103.50	
5031.29	Ersatz der Wasserleitung Hofackerstrasse	95'102.00					
5031.32	Metzerlenstrasse					13'733.66	
5032.22	Tiefbau Abwasserbeseitigung Hofacker (Am Schlittelhang)					8'130.78	
5032.32	Metzerlenstrasse; Planungskredit					687.97	
5032.90	GEP ausserhalb Bauzone					765.46	
504	Hochbauten	3'202'246.14		3'817'000.00		486'548.55	
5040.00	Hochbauten allgemein	230'468.34		252'000.00		-14'274.16	
5040.01	Umgebungsgestaltung Grossbühl	131'824.25		65'000.00		311'674.46	
5040.02	Schulprovisorium					-88.90	
5040.03	Schulhauserweiterung Grossbühl inkl. KIGA	2'895'261.20		2'000'000.00		2'284.50	
5040.04	Schulhauserweiterung mit Kindergarten	-1'457.65		1'500'000.00		1'457.65	
5040.05	Schulhauserweiterung inkl. Mitplanung Kindergarten	-53'850.00				185'495.00	
506	Mobilien, Maschinen, Fahrzeuge	76'675.95		55'000.00			

Artengliederung		Rechnung 2024		Budget 2024		Rechnung 2023	
		Ausgaben	Einnahmen	Ausgaben	Einnahmen	Ausgaben	Einnahmen
5060.02	Ersatzbeschaffung Fz. Werkhof Pick-Up mit Anhänger	50'097.50		55'000.00			
5060.03	Ersatz Garagentor für neues TLF	26'828.55					
5060.04	Neues TLF (Anteil Rodersdorf)	-250.10					
52	Immaterielle Anlagen	123'156.20		53'750.00		71'410.55	
529	Übrige Immaterielle Anlagen	123'156.20		53'750.00		71'410.55	
5290.00	Übrige Immaterielle Anlagen					-20'139.90	
5290.01	Ortsplanungsrevision	2'063.00					
5290.02	Revision Nutzungsplanung	47'085.20		40'000.00		91'550.45	
5293.01	Untersuchungen Deponie Scherbenhimmel	26'060.50		13'750.00			
5293.02	Untersuchungen Deponie Häxenmatt	47'947.50					
59	Übertrag an Bilanz	260'764.90		160'000.00		61'013.19	
590	Passivierungen	217'353.50		160'000.00		46'634.70	
5900.00	Passivierte Einnahmen	76'896.95				9'033.00	
5900.10	Passivierte Einnahmen SF Wasserversorgung	97'045.15		60'000.00		13'639.00	
5900.20	Passivierte Einnahmen SF Abwasserbeseitigung	43'411.40		100'000.00		23'962.70	
592	Einnahmenüberschuss in ER	43'411.40				14'378.49	
5920.00	Übertrag Einnahmenüberschuss in ER	43'411.40				14'378.49	
6	Investitionseinnahmen		4'076'866.11		4'920'750.00		931'796.12
60	Übertragung von Sachanlagen in das						66'700.00
600	Übertragung von Grundstücken						66'700.00
6000.00	Übertragung von Grundstücken ins Finanzvermögen						66'700.00
63	Investitionsbeiträge für eigene Rechnung		217'353.50		160'000.00		-20'065.30
631	Kanton		76'759.95				
6310.29	Ersatz Hofacker; Beitrag SGV		13'737.00				
6310.32	Metzerlenstrasse; Beitrag SGV		58'226.00				
6310.50	Feuerwehr, Subvention SGV		4'796.95				
634	Öffentliche Unternehmungen						12'686.35
6340.00	Investitionsbeiträge vom von öffentliche Unternehmungen						12'686.35
635	Private Unternehmungen		72'100.00				300.00

Artengliederung		Rechnung 2024		Budget 2024		Rechnung 2023	
		Ausgaben	Einnahmen	Ausgaben	Einnahmen	Ausgaben	Einnahmen
6350.00	Investitionsbeiträge von privaten Unternehmungen		72'100.00				300.00
637	Private Haushalte		68'493.55		160'000.00		-33'051.65
6370.00	Ausschlussgebühren		68'493.55		160'000.00		37'601.70
6371.41	Zwärenstrasse; Perimeter						-70'653.35
69	Übertrag an Bilanz		3'859'512.61		4'760'750.00		885'161.42
690	Aktivierungen		3'859'512.61		4'760'750.00		885'161.42
6900.00	Aktivierung Ausgaben		3'482'393.99		4'010'750.00		742'825.00
6900.10	Aktivierung Ausgaben SF Wasserversorgung		333'707.22		750'000.00		118'373.72
6900.20	Aktivierung Ausgaben SF Abwasserbeseitigung		43'411.40				23'962.70
TOTAL		4'076'866.11	4'076'866.11	4'920'750.00	4'920'750.00	931'796.12	931'796.12

		Eröffnungsbilanz 01.01.24	Zunahme	Abnahme	Bilanz 31.12.24
1	Aktiven	12'623'612.68	40'869'940.68	-38'802'549.98	14'691'003.38
10	Finanzvermögen	6'624'817.05	36'735'481.74	-37'750'402.25	5'609'896.54
100	Flüssige Mittel und kurzfristige Geldanlagen	2'881'245.29	18'206'271.95	-20'642'430.30	445'086.94
1000	Kasse	1'706.85	4'803.60	-4'412.05	2'098.40
10000	Hauptkassen	1'706.85	4'803.60	-4'412.05	2'098.40
10000.01	Kasse	1'706.85	4'803.60	-4'412.05	2'098.40
1001	Post	1'921'842.07	13'844'420.78	-15'347'294.43	418'968.42
10010	Post-Geschäftskonto	1'921'842.07	13'844'420.78	-15'347'294.43	418'968.42
10010.01	PC 40-30094-0	1'921'842.07	10'705'269.01	-12'208'142.66	418'968.42
10010.99	Geld in Transit		3'139'151.77	-3'139'151.77	
1002	Bank	957'696.37	4'357'047.57	-5'290'723.82	24'020.12
10020	Bankkontokorrente	957'696.37	4'357'047.57	-5'290'723.82	24'020.12
10020.01	Baloise Bank AG S506177A	984.72	2'000'000.00	-1'976'964.60	24'020.12
10020.02	Raiffeisenbank Birsig KK 111683.59	956'711.65	2'357'047.57	-3'313'759.22	
101	Forderungen	1'681'452.62	17'760'566.64	-16'921'468.31	2'520'550.95
1010	Forderungen aus Lieferungen und Leistungen gegenüber	189'935.33	1'153'408.80	-1'091'338.82	252'005.31
10100	Forderungen aus Lieferungen und Leistungen	189'935.33	1'153'408.80	-1'091'338.82	252'005.31
10100.01	Forderungen Sammelkonto	189'322.18	1'153'408.80	-1'090'725.67	252'005.31
10100.02	Betreibungskosten	613.15		-613.15	
1011	Kontokorrente mit Dritten	136'373.46	85'108.43	-143'938.44	77'543.45
10110	Kontokorrente mit Kanton und anderen Gemeinden	93'673.46	31'686.77	-96'070.83	29'289.40
10110.02	Kontokorrent mit FW Chall	31'145.01		-33'542.38	-2'397.37
10110.21	Kontokorrent mit ev.-ref. Kirchgemeinde	38'935.13	20'926.52	-38'935.13	20'926.52
10110.22	Kontokorrent mit röm.-kath. Kirchgemeinde	23'593.32	10'760.25	-23'593.32	10'760.25
10111	Kontokorrente mit Zweckverbänden und Anstalten	42'700.00	38'742.59	-45'766.61	35'675.98
10111.01	Kontokorrent mit ZSL	42'700.00	38'742.59	-45'766.61	35'675.98
10112	Kontokorrente mit anderen Dritten		14'679.07	-2'101.00	12'578.07
10112.02	Kontokorrent ZARM (ZV ARA Rodersdorf/Metzerlen		14'679.07	-2'101.00	12'578.07

		Eröffnungsbilanz 01.01.24	Zunahme	Abnahme	Bilanz 31.12.24
1012	Steuerforderungen	1'184'791.86	6'922'114.07	-6'705'990.03	1'400'915.90
10120	Forderungen allgemeine Gemeindesteuern	1'194'888.51	6'894'531.87	-6'688'504.48	1'400'915.90
10120.01	Forderungen allgemeine Gemeindesteuern	1'508'188.90	2'006'215.05	-2'429'935.88	1'084'468.07
10120.02	Debitoren-VESR-Zahlungen (nicht bekannt)	-7'252.65			-7'252.65
10120.80	Forderungen Einheitsbezug		4'778'246.75	-4'258'568.60	519'678.15
10120.99	WB auf Forderungen allgemeine Gemeindesteuern	-306'047.74	110'070.07		-195'977.67
10121	Forderungen Sondersteuern	-10'096.65	27'582.20	-17'485.55	
10121.03	Forderungen übrige Sondersteuern	-10'096.65	27'582.20	-17'485.55	
1015	Interne Kontokorrente	170'351.97	9'534'113.87	-8'914'379.55	790'086.29
10150	Interne Kontokorrente	170'351.97	9'534'113.87	-8'914'379.55	790'086.29
10150.02	Durchlaufkonto Steuern Kanton	170'351.97	80'468.27	-249'151.30	1'668.94
10150.80	Durchlaufkonto Einheitsbezug Kanton		9'453'645.60	-8'665'228.25	788'417.35
1019	Übrige Forderungen		65'821.47	-65'821.47	
10192	MWST-Vorsteuerguthaben		65'821.47	-65'821.47	
10192.01	MWST-Vorsteuerguthaben ER Wasserversorgung		47'476.34	-47'476.34	
10192.11	MWST-Vorsteuerguthaben ER Abwasserbeseitigung		18'345.13	-18'345.13	
104	Aktive Rechnungsabgrenzungen	179'295.64	733'159.25	-179'295.64	733'159.25
1047	Aktive Rechnungsabgrenzungen Erfolgsrechnung	179'295.64	733'159.25	-179'295.64	733'159.25
10470	Aktive Rechnungsabgrenzungen Erfolgsrechnung	179'295.64	733'159.25	-179'295.64	733'159.25
10470.01	Aktive Rechnungsabgrenzungen Erfolgsrechnung	179'295.64	733'159.25	-179'295.64	733'159.25
107	Finanzanlagen	500.00			500.00
1070	Aktien und Anteilscheine	500.00			500.00
10702	Anteilscheine	500.00			500.00
10702.03	Anteilschein Wohngenossenschaft Rodersdorf (Wohnen im Alter)	500.00			500.00
108	Sachanlagen FV	1'882'323.50	35'483.90	-7'208.00	1'910'599.40
1080	Grundstücke FV	1'408'600.00			1'408'600.00
10800	Grundstücke FV	380'900.00			380'900.00
10800.01	Grundstücke FV	380'900.00			380'900.00
10801	Grundstücke FV mit Baurechten	1'027'700.00			1'027'700.00
10801.01	Grundstücke FV mit Baurechten	1'027'700.00			1'027'700.00

		Eröffnungsbilanz 01.01.24	Zunahme	Abnahme	Bilanz 31.12.24
1084	Gebäude FV	473'171.00			473'171.00
10841	Grundeigentumsanteile FV	473'171.00			473'171.00
10841.01	Grundeigentumsanteile FV	473'171.00			473'171.00
1089	Übrige Sachanlagen FV	552.50	35'483.90	-7'208.00	28'828.40
10890	Übrige Sachanlagen FV	552.50	35'483.90	-7'208.00	28'828.40
10890.01	Übrige Sachanlagen FV	552.50	35'483.90	-7'208.00	28'828.40
14	Verwaltungsvermögen	5'998'795.63	4'134'458.94	-1'052'147.73	9'081'106.84
140	Sachanlagen VV	5'645'674.02	4'011'302.74	-964'828.73	8'692'148.03
1401	Strassen / Verkehrswege	1'159'845.91	46'494.80	-54'836.00	1'151'504.71
14010	Allgemeiner Haushalt	1'159'845.91	46'494.80	-54'836.00	1'151'504.71
14010.01	Strassen / Verkehrswege	1'567'375.16	44'831.80		1'612'206.96
14010.99	WB Strassen / Verkehrswege	-407'529.25	1'663.00	-54'836.00	-460'702.25
1403	Übrige Tiefbauten	798'323.60	568'789.38	-366'458.31	1'000'654.67
14031	Wasserversorgung SF	763'434.27	515'793.77	-312'735.70	966'492.34
14031.01	Tiefbauten Wasserversorgung	1'134'730.27	512'387.77	-275'725.70	1'371'392.34
14031.99	WB Tiefbauten Wasserversorgung	-371'296.00	3'406.00	-37'010.00	-404'900.00
14032	Abwasserbeseitigung SF	34'889.33	52'995.61	-53'722.61	34'162.33
14032.01	Tiefbauten Abwasserbeseitigung	51'669.46	52'995.61	-52'995.61	51'669.46
14032.99	WB Tiefbauten Abwasserbeseitigung	-16'780.13		-727.00	-17'507.13
1404	Hochbauten	3'605'467.19	423'831.31	-490'248.17	3'539'050.33
14040	Allgemeiner Haushalt	3'354'898.15	423'831.31	-483'268.17	3'295'461.29
14040.01	Hochbauten	6'164'185.07	394'590.76	-131'419.62	6'427'356.21
14040.02	Schulanlagen ZSL	340'408.38			340'408.38
14040.99	WB Hochbauten	-3'149'695.30	29'240.55	-351'848.55	-3'472'303.30
14041	Wasserversorgung SF	250'569.04		-6'980.00	243'589.04
14041.01	Hochbauten Wasserversorgung	275'245.54			275'245.54
14041.99	WB Hochbauten Wasserversorgung	-24'676.50		-6'980.00	-31'656.50
1406	Mobilien VV	78'295.17	50'097.50	-19'953.00	108'439.67
14060	Allgemeiner Haushalt	78'295.17	50'097.50	-19'953.00	108'439.67
14060.01	Mobilien	173'721.92	50'097.50		223'819.42
14060.99	WB Mobilien	-95'426.75		-19'953.00	-115'379.75

		Eröffnungsbilanz 01.01.24	Zunahme	Abnahme	Bilanz 31.12.24
1407	Anlagen im Bau VV	3'742.15	2'922'089.75	-33'333.25	2'892'498.65
14070	Allgemeiner Haushalt	3'742.15	2'922'089.75	-33'333.25	2'892'498.65
14070.40	Anlagen im Bau, Hochbauten	3'742.15	2'922'089.75	-28'286.20	2'897'545.70
14070.60	Anlagen im Bau, Mobilien			-5'047.05	-5'047.05
142	Immaterielle Anlagen	198'151.61	123'156.20	-87'319.00	233'988.81
1429	Übrige immaterielle Anlagen	198'151.61	123'156.20	-87'319.00	233'988.81
14290	Allgemeiner Haushalt	143'787.95	123'156.20	-79'116.00	187'828.15
14290.01	Übrige immaterielle Anlagen	262'531.40	123'156.20		385'687.60
14290.99	WB Übrige immaterielle Anlagen	-118'743.45		-79'116.00	-197'859.45
14291	Wasserversorgung SF	18'037.74		-2'577.00	15'460.74
14291.01	Übrige immaterielle Anlagen Wasserversorgung	23'270.74			23'270.74
14291.99	WB übrige Immaterielle Anlagen Wasserversorgung	-5'233.00		-2'577.00	-7'810.00
14292	Abwasserbeseitigung SF	36'325.92		-5'626.00	30'699.92
14292.01	Übrige Immaterielle Anlagen Abwasserbeseitigung	47'646.92			47'646.92
14292.99	WB Übrige Immaterielle Anlagen Abwasserbeseitigung	-11'321.00		-5'626.00	-16'947.00
145	Beteiligungen, Grundkapitalien	154'970.00			154'970.00
1454	Beteiligungen an öffentlichen Unternehmungen	146'000.00			146'000.00
14540	Allgemeiner Haushalt	146'000.00			146'000.00
14540.00	Beteiligung "Wasserverbund hinteres Leimental (WHL)"	146'000.00			146'000.00
1455	Beteiligungen an privaten Unternehmen	8'970.00			8'970.00
14550	Allgemeiner Haushalt	8'970.00			8'970.00
14550.00	Aktien BLT (15 à Fr. 500.-)	7'500.00			7'500.00
14550.01	Beteiligungen Kelsag	1'470.00			1'470.00
2	Passiven	-12'623'612.68	-17'661'619.42	15'594'228.72	-14'691'003.38
20	Fremdkapital	-8'475'429.38	-17'537'791.44	14'886'253.43	-11'126'967.39
200	Laufende Verbindlichkeiten	-628'558.37	-12'137'283.02	11'793'851.65	-971'989.74
2000	Laufende Verbindlichkeiten aus Lieferungen und Leistungen von Dritten	-349'860.31	-10'552'391.56	10'394'196.46	-508'055.41
20000	Laufende Verbindlichkeiten aus Lieferungen und Leistungen von Dritten	-332'562.46	-10'330'447.86	10'175'279.11	-487'731.21
20000.01	Kreditoren Sammelkonto	-332'562.46	-10'330'447.86	10'175'279.11	-487'731.21

		Eröffnungsbilanz 01.01.24	Zunahme	Abnahme	Bilanz 31.12.24
20001	Kreditoren Sozial- und Personalversicherungen	-17'297.85	-221'943.70	218'917.35	-20'324.20
20001.01	Sozialversicherungen (AHV/ALV/IV/EO/FAK)	-17'904.20	-110'169.10	108'830.05	-19'243.25
20001.02	Personalvorsorgeeinrichtungen	6'356.50	-82'224.00	75'867.50	
20001.03	Kranken- und Unfallversicherungen	621.60	-16'295.95	15'502.60	-171.75
20001.05	Krankentaggeldversicherung*	-6'371.75	-13'254.65	18'717.20	-909.20
2001	Kontokorrente mit Dritten	-257'507.16	-86'669.45	312'506.13	-31'670.48
20010	Kontokorrente mit Kanton und anderen Gemeinden	-257'507.16	-86'669.45	312'506.13	-31'670.48
20010.03	Kontokorrent mit Einwohnergemeinde Metzerlen		-74'004.35	74'004.35	
20010.21	Kontokorrent mit ev.-ref. Kirchgemeinde	-166'404.90	-4'021.60	149'499.98	-20'926.52
20010.22	Kontokorrent mit röm.-kath. Kirchgemeinde	-91'102.26	-8'643.50	89'001.80	-10'743.96
2002	Steuern	-7'090.90	-494'681.36	92'874.76	-408'897.50
20020	Verpflichtungen allgemeine Gemeindesteuern		-415'343.00		-415'343.00
20020.01	Verpflichtungen aus allgemeinen Gemeindesteuern		-415'343.00		-415'343.00
20022	Steuerschulden MWST	-7'090.90	-79'338.36	92'874.76	6'445.50
20022.01	MWST Wasserversorgung ER		-10'370.57	10'370.57	
20022.11	MWST Abwasserbeseitigung ER		-19'743.52	19'743.52	
20022.80	MWST Abrechnungskonto	-7'090.90	-49'224.27	62'760.67	6'445.50
2003	Erhaltene Anzahlungen von Dritten	-1'400.00			-1'400.00
20030	Erhaltene Anzahlungen von Dritten	-1'400.00			-1'400.00
20030.01	Bevorschussung Aegertenstrasse	-1'400.00			-1'400.00
2005	Interne Kontokorrente		-994'340.65	993'249.30	-1'091.35
20053	Abrechnungskonten Löhne		-994'340.65	993'249.30	-1'091.35
20053.01	Abrechnungskonto Lohnverarbeitung		-934'935.80	933'844.45	-1'091.35
20053.02	Abrechnungskonto 13. Monatslohn*		-43'228.25	43'228.25	
20053.03	Abrechnungskonto Versicherungsleistungen*		-15'815.35	15'815.35	
20053.07	Abrechnungskonto Lohnvorschüsse*		-361.25	361.25	
2006	Depotgelder und Kautionen	-12'700.00	-9'200.00	1'025.00	-20'875.00
20060	Depotgelder und Kautionen	-2'400.00	-800.00	200.00	-3'000.00
20060.01	Schlüsseldepots	-2'400.00	-800.00	200.00	-3'000.00
20062	Grabunterhaltsdepositen	-10'300.00	-8'400.00	825.00	-17'875.00
20062.01	Grabunterhalt	-10'300.00	-8'400.00	825.00	-17'875.00

		Eröffnungsbilanz 01.01.24	Zunahme	Abnahme	Bilanz 31.12.24
201	Kurzfristige Finanzverbindlichkeiten		-800'848.68		-800'848.68
2010	Verbindlichkeiten gegenüber Finanzinstituten		-800'848.68		-800'848.68
20102	Kurzfristige Verbindlichkeiten gegenüber Banken		-800'848.68		-800'848.68
20102.01	Raiffeisenbank Birsig KK 111683.59		-300'848.68		-300'848.68
20102.02	Schuldschein Raiffeisenbank; 10J31.03.15-31.03.25; 1.26%		-500'000.00		-500'000.00
204	Passive Rechnungsabgrenzungen	-579'823.71	-599'659.74	592'401.78	-587'081.67
2047	Passive Rechnungsabgrenzungen Erfolgsrechnung	-579'823.71	-599'659.74	592'401.78	-587'081.67
20470	Passive Rechnungsabgrenzungen Erfolgsrechnung	-579'823.71	-599'659.74	592'401.78	-587'081.67
20470.01	Passive Rechnungsabgrenzungen Erfolgsrechnung	-579'823.71	-599'659.74	592'401.78	-587'081.67
206	Langfristige Finanzverbindlichkeiten	-7'073'857.50	-4'000'000.00	2'500'000.00	-8'573'857.50
2064	Darlehen, Schuldscheine	-7'073'857.50	-4'000'000.00	2'500'000.00	-8'573'857.50
20640	Langfristige Darlehen	-7'073'857.50	-4'000'000.00	2'500'000.00	-8'573'857.50
20640.05	Schuldschein SUVA; 12J 30.11.12-30.11.24; 1.45%	-2'000'000.00		2'000'000.00	
20640.08	Schuldschein Raiffeisenbank; 10J 31.03.15-31.03.25; 1.26%	-500'000.00		500'000.00	
20640.09	Darlehen Gde Witterswil; 27.08.10-28.08.17; 1.57% 28.08.17-28.08.23; 0,29 %; 28.08.2023-28.08.2026; 2.18%	-473'857.50			-473'857.50
20640.10	Schuldschein SUVA; 12J 31.03.16-31.03.28; 0.43%	-900'000.00			-900'000.00
20640.11	Schuldschein Postfinance, 15.02.17-16.02.32, 1.06%	-1'200'000.00			-1'200'000.00
20640.12	Darlehen Raiffeisen; 10J 03.10.22-02.10.32 2.4%	-2'000'000.00			-2'000'000.00
20640.13	Darlehen Baloise Bank AG, 10J 1.10.24- 30.09.34 1.4%		-2'000'000.00		-2'000'000.00
20640.14	Darlehen Raiffeisen 30.11.2024-29.11.2029 1.08%		-2'000'000.00		-2'000'000.00
209	Verbindlichkeiten gegenüber Spezialfinanzierungen und Fonds im Fremdkapital	-193'189.80			-193'189.80
2091	Verbindlichkeiten gegenüber Fonds im FK	-183'189.80			-183'189.80
20910	Verbindlichkeiten gegenüber Fonds im FK	-183'189.80			-183'189.80
20910.01	Ersatzabgaben für Schutzraumbauten	-183'189.80			-183'189.80
2093	Verbindlichkeiten gegenüber übrigen zweckgebundenen	-10'000.00			-10'000.00
20930	Verbindlichkeiten gegenüber übrigen zweckgebundenen	-10'000.00			-10'000.00
20930.01	Erbnachlass z.G. Friedhof	-10'000.00			-10'000.00

		Eröffnungsbilanz 01.01.24	Zunahme	Abnahme	Bilanz 31.12.24
29	Eigenkapital	-4'148'183.30	-123'827.98	707'975.29	-3'564'035.99
290	Verpflichtungen (+) bzw. Vorschüsse (-) gegenüber Spezialfinanzierungen im EK	-761'546.85	-57'547.00	110'360.61	-708'733.24
2900	Spezialfinanzierungen im EK	-761'546.85	-57'547.00	110'360.61	-708'733.24
29001	Wasserversorgung SF	-12'331.38		56'655.96	44'324.58
29001.01	Spezialfinanzierung Wasserversorgung	-12'331.38		56'655.96	44'324.58
29002	Abwasserbeseitigung SF	-735'236.22	-57'547.00	43'294.06	-749'489.16
29002.01	Spezialfinanzierung Abwasserbeseitigung	-247'013.37		43'294.06	-203'719.31
29002.02	Werterhalt	-488'222.85	-57'547.00		-545'769.85
29003	Abfallbeseitigung SF	-13'979.25		10'410.59	-3'568.66
29003.01	Spezialfinanzierung Abfallbeseitigung	-13'979.25		10'410.59	-3'568.66
293	Vorfinanzierungen	-291'676.00		11'665.50	-280'010.50
2930	Vorfinanzierungen	-291'676.00		11'665.50	-280'010.50
29300	Allgemeiner Haushalt	-291'676.00		11'665.50	-280'010.50
29300.01	Vorfinanzierung Renovation Schulhaus Grossbühl I://: EGV 22.06.11	-64'396.00		2'575.50	-61'820.50
29300.06	Vorfinanzierung Renovation Schulhaus grossbühl ://: EGV 21.06.12	-113'640.00		4'545.00	-109'095.00
29300.07	Vorfinanzierung Renovation Schulhaus Grossbühl ://: 20.06.13	-113'640.00		4'545.00	-109'095.00
296	Neubewertungsreserve Finanzvermögen	-185'260.36		105'970.18	-79'290.18
2960	Neubewertungsreserve Finanzvermögen	-185'260.36		105'970.18	-79'290.18
29600	Neubewertungsreserve Finanzvermögen	-185'260.36		105'970.18	-79'290.18
29600.01	Neubewertungsreserve Finanzvermögen	-185'260.36		105'970.18	-79'290.18
299	Bilanzüberschuss/-fehlbetrag	-2'909'700.09	-66'280.98	479'979.00	-2'496'002.07
2990	Jahresergebnis	40'266.43	-66'280.98	439'712.57	413'698.02
29900	Jahresergebnis	40'266.43	-66'280.98	439'712.57	413'698.02
29900.01	Jahresergebnis	40'266.43	-66'280.98	439'712.57	413'698.02
2999	Kumulierte Ergebnisse der Vorjahre	-2'949'966.52		40'266.43	-2'909'700.09
29990	Kumulierte Ergebnisse der Vorjahre	-2'949'966.52		40'266.43	-2'909'700.09
29990.01	Kumulierte Ergebnisse der Vorjahre	-2'949'966.52		40'266.43	-2'909'700.09
Gewinn / Verlust			23'208'321.26	-23'208'321.26	